







2584 Sahli (Bisisthal) - Glattalp 

Stand: 14. November 2023

vom 29.5.–29.9. sowie Sa/So 5.,6.,12.,13.,19.,20.,26.,27.10.

↑ 🕒 alle 30 Minuten 🕒 alle 30 Minuten







Sahli (Luftseilbahn Glattalp)	🕒 07 32 	🕒 08 02 - 12 02	🕒 13 02 - 17 02	🕒 17 32 	🕒 18 02 
Glattalp	🕒 07 40 	🕒 08 10 - 12 10	🕒 13 10 - 17 10	🕒 17 40 	🕒 18 10 



2584 Glattalp - Sahli (Bisisthal) 

Stand: 14. November 2023

vom 29.5.–29.9. sowie Sa/So 5.,6.,12.,13.,19.,20.,26.,27.10.

↓ 🕒 alle 30 Minuten 🕒 alle 30 Minuten

Glattalp	🕒 07 32 	🕒 08 02 - 12 02	🕒 13 02 - 17 02	🕒 17 32 	🕒 18 02 
Sahli (Luftseilbahn Glattalp)	🕒 07 40 	🕒 08 10 - 12 10	🕒 13 10 - 17 10	🕒 17 40 	🕒 18 10 

 ①–⑦ vom 5.7.–25.8. ⑤–⑦ vom 7.6.–7.7., ①–⑦ vom 8.7.–25.8., ⑤–⑦ vom 30.8.–29.9.**Zeichenerklärung**



① Montag

⑤ Freitag



⑦ Sonntag

↑ Bergfahrt

↓ Talfahrt

 Ankunftszeit Abfahrtszeit Takt Kabinenbahn Nicht rollstuhlgängig

Allgemeine Feiertage sind: 25.12., 26.12., 1.1., 2.1., Karfreitag, Ostermontag, Auffahrt, Pfingstmontag, 1.8.

Umsteigezeit Seilbahn zur nächsten Haltestelle2' Sahli (Luftseilbahn Glattalp)  –
Bisisthal, Sahli Seilbahnstat. **Bemerkungen** Nicht rollstuhlgängig

L 2197 m, H 722 m, F 8 Min

Zwischenfahrten ab 3 Erwachsenen Personen

Bei Voranmeldung sind zusätzliche Fahrten möglich

Die Abfahrtszeiten kann man als Richtwert betrachten.

Die Fahrten werden hauptsächlich nach Bedarf ausgeführt.

Transportunternehmen

ebs Energie AG

EBS, Schwyz

 Talstation Luftseilbahn 041 819 49 94 ebs Energie AG 041 819 47 47

www.glattalp.ch