













2576 **Sattel - Mostelberg (Hochstuckli)** 

Stand: 30. August 2023


vom 10.12.–10.3., 20.4.–3.11., 2.12.–14.12.

| ↑                                    |  durchgehend   | ↓                                    |  durchgehend   |
|--------------------------------------|---|--------------------------------------|---|
| <b>Sattel (Talstat. Hochstuckli)</b> |  08 30 - 17 00 | <b>Sattel Mostelberg (Bergstat.)</b> |  08 30 - 17 00 |
| <b>Sattel Mostelberg (Bergstat.)</b> |  08 36 - 17 06 | <b>Sattel (Talstat. Hochstuckli)</b> |  08 36 - 17 06 |

**Zeichenerklärung**

|  |  |   |
|--|--|---|
| ↑ Bergfahrt  |  Abfahrtszeit |  Gondelbahn      |
| ↓ Talfahrt   |  Takt         |  Rollstuhlgängig |
|  Ankunftszeit |  Kabinenbahn  |   |

Allgemeine Feiertage sind: 25.12., 26.12., 1.1., 2.1., Karfreitag, Ostermontag, Auffahrt, Pfingstmontag, 1.8.

**Umsteigezeit Seilbahn zur nächsten Haltestelle**6' Sattel (Talstat. Hochstuckli)  – Sattel **Bemerkungen** Rollstuhlgängig

L 1750 m, H 410 m, F 6 Min

Sommer-Rodelbahn "Stuckli Run" sowie  
Fussgängerhängebrücke "Skywalk"

Info Betriebszeiten: WEB oder ☎ 041 836 80 80

Während den Sommerferien ist die Drehgondelbahn bis  
17.30 Uhr in BetriebIm Winter ausserhalb von Feiertagen, Ferien und  
Wochenende ist die Drehgondelbahn von 9.00 - 16.30  
Uhr in BetriebÜber die genauen Start- bzw. Enddaten der  
Wintersaison informieren Sie sich bitte unter  
[www.sattel-hochstuckli.ch](http://www.sattel-hochstuckli.ch)**Transportunternehmen**

Sattel-Hochstuckli AG

SHAG, Sattel

☎ 041 836 80 80

[www.sattel-hochstuckli.ch](http://www.sattel-hochstuckli.ch)[info@sattel-hochstuckli.ch](mailto:info@sattel-hochstuckli.ch)