

























2525 **Stöckalp - Melchsee-Frutt** 

Stand: 27. September 2022

























vom 17.12.–10.4.

		 durchgehend	 durchgehend	 durchgehend	 durchgehend	
Melchtal Stöckalp (Talstation)		 08 00 - 08 24 	 08 25 - 17 30	 19 00 - 20 00 	 20 01 - 21 30 	 22 15 
Melchsee-Frutt (Bergstation)		 08 20 - 08 44 	 08 45 - 17 50	 19 20 - 20 20 	 20 21 - 21 50 	 22 35 

2525 **Melchsee-Frutt - Stöckalp** 

Stand: 27. September 2022

vom 17.12.–10.4.

		 durchgehend	 durchgehend	 durchgehend	 durchgehend	
Melchsee-Frutt (Bergstation)		 08 00 - 08 24 	 08 25 - 17 30	 19 00 - 20 00 	 20 01 - 21 30 	 22 15 
Melchtal Stöckalp (Talstation)		 08 20 - 08 44 	 08 45 - 17 50	 19 20 - 20 20 	 20 21 - 21 50 	 22 35 

2525 **Stöckalp - Melchsee-Frutt** 

Stand: 27. September 2022













vom 17.6.–22.10.


		 durchgehend	 durchgehend
Melchtal Stöckalp (Talstation)		 08 25 - 12 20	 13 20 - 17 20
Melchsee-Frutt (Bergstation)		 08 45 - 12 40	 13 40 - 17 40

2525 **Melchsee-Frutt - Stöckalp** 

Stand: 27. September 2022

vom 17.6.–22.10.

		 durchgehend	 durchgehend	
Melchsee-Frutt (Bergstation)		 08 25 - 12 20	 13 20 - 17 20	 17 50 
Melchtal Stöckalp (Talstation)		 08 45 - 12 40	 13 40 - 17 40	 18 10 

  –   –  vom 30.12.–11.3.**Zeichenerklärung** Freitag Samstag Samstage, Sonn- und allg. Feiertage Bergfahrt Talfahrt Ankunftszeit Abfahrtszeit Takt Kabinenbahn Gondelbahn Rollstuhlgängig

Allgemeine Feiertage sind: 25.12., 26.12., 1.1., 2.1., Karfreitag, Ostermontag, Auffahrt, Pfingstmontag, 1.8.

Umsteigezeit Seilbahn zur nächsten Haltestelle1' Melchtal Stöckalp (Talstation)  – Stöckalp **Bemerkungen** Rollstuhlgängig

L 3296 m, H 835 m, F 20 Min

Panoramalift täglich durchgehend von 00 00 - 24 00 in Betrieb

Bemerkung zum Fahrplan:Über den genauen Saisonstart bzw. Saisonende informieren Sie sich bitte unter www.melchsee-frutt.ch**Transportunternehmen**Sportbahnen Melchsee-Frutt
GBSM, Kerns

☎ 041 669 70 60

Autom. Wetter-/Schneebericht

☎ 041 669 70 70

www.melchsee-frutt.chinfo@melchsee-frutt.ch