








2576 **Sattel - Mostelberg (Hochstuckli)** 

Stand: 17. August 2021



vom 12.12.–13.3., 15.4.–30.10., 3.12.–10.12.



↑	 durchgehend	↓	 durchgehend
<b>Sattel (Talstat. Hochstuckli)</b>	 08 30 - 17 00	<b>Sattel Mostelberg (Bergstat.)</b>	 08 30 - 17 00
<b>Sattel Mostelberg (Bergstat.)</b>	 08 36 - 17 06	<b>Sattel (Talstat. Hochstuckli)</b>	 08 36 - 17 06

**Zeichenerklärung**

↑ Bergfahrt	 Abfahrtszeit	 Rollstuhlgängig
↓ Talfahrt	 Takt	 Zug
 Ankunftszeit	 Pendelbahn	 Gondelbahn

Allgemeine Feiertage sind: 25.12., 26.12., 1.1., 2.1., Karfreitag, Ostermontag, Auffahrt, Pfingstmontag, 1.8.

**Umsteigezeit Seilbahn zur nächsten Haltestelle**Sattel (Talstat. Hochstuckli)  – Sattel-Aegeri  **10 Min****Bemerkungen**

 Rollstuhlgängig L 1750 m, H 410 m, F 6 Min	Sommer-Rodelbahn "Stuckli Run" sowie Fussgängerhängebrücke "Skywalk" Info Betriebszeiten: WEB oder  041 836 80 80	Über die genauen Start- bzw. Enddaten der Wintersaison informieren Sie sich bitte unter <a href="http://www.sattel-hochstuckli.ch">www.sattel-hochstuckli.ch</a>
---	--	--

**Transportunternehmen**

Sattel-Hochstuckli AG  
SHAG, Sattel  
 041 836 80 80  
[www.sattel-hochstuckli.ch](http://www.sattel-hochstuckli.ch)  
[info@sattel-hochstuckli.ch](mailto:info@sattel-hochstuckli.ch)