



















2525 **Stöckalp - Melchsee-Frutt** 

Stand: 20. August 2021



















vom 18.12.–10.4.

	 durchgehend	 durchgehend	 durchgehend	
Melchtal Stöckalp (Talstation)	 08 00 - 08 24 	 08 25 - 17 30	 18 30 - 19 30 	 22 15 
Melchsee-Frutt (Bergstation)	 08 15 - 08 39 	 08 40 - 17 45	 18 45 - 19 45 	 22 30 

2525 **Melchsee-Frutt - Stöckalp** 

Stand: 20. August 2021

vom 18.12.–10.4.

	 durchgehend	 durchgehend	 durchgehend	
Melchsee-Frutt (Bergstation)	 08 00 - 08 24 	 08 25 - 17 30	 18 30 - 19 30 	 22 15 
Melchtal Stöckalp (Talstation)	 08 15 - 08 39 	 08 40 - 17 45	 18 45 - 19 45 	 22 30 

2525 **Stöckalp - Melchsee-Frutt** 

Stand: 20. August 2021












vom 11.6.–23.10.






	 durchgehend	 durchgehend
Melchtal Stöckalp (Talstation)	 08 25 - 12 20	 13 20 - 17 20
Melchsee-Frutt (Bergstation)	 08 40 - 12 35	 13 35 - 17 35

2525 **Melchsee-Frutt - Stöckalp** 

Stand: 20. August 2021

vom 11.6.–23.10.

	 durchgehend	 durchgehend	
Melchsee-Frutt (Bergstation)	 08 25 - 12 20	 13 20 - 17 20	 17 50 
Melchtal Stöckalp (Talstation)	 08 40 - 12 35	 13 35 - 17 35	 18 05 

Zeichenerklärung  -  Freitag Samstag Samstage, Sonn- und allg. Feiertage Bergfahrt Talfahrt Ankunftszeit Abfahrtszeit Bus Takt Pendelbahn Rollstuhlgängig Gondelbahn

Allgemeine Feiertage sind: 25.12., 26.12., 1.1., 2.1., Karfreitag, Ostermontag, Auffahrt, Pfingstmontag, 1.8.

Umsteigezeit Seilbahn zur nächsten HaltestelleMelchtal Stöckalp (Talstation)  - Stöckalp  **1 Min****Bemerkungen** Rollstuhlgängig

L 3296 m, H 835 m, F 15 Min

Panoramalift täglich durchgehend von 00 00 - 24 00 in Betrieb

Bemerkung zum Fahrplan:Über den genauen Saisonstart bzw. Saisonende informieren Sie sich bitte unter www.melchsee-frutt.ch

Transportunternehmen

Sportbahnen Melchsee-Fruyt
GBSM, Kerns

☎ 041 669 70 60

Autom. Wetter-/Schneebericht

☎ 041 669 70 70

www.melchsee-frutt.ch

info@melchsee-frutt.ch