

2560 Treib - Seelisberg 

Stand: 2. November 2020

Winter 13 Dez-30 Apr, 25 Okt-11 Dez

↑	Treib (Talstation)	07 05 10	09 00	10 00	11 03	11 25	12 03	13 00	14 00	15 03	16 00 11	17 00	18 03	18 25
	Seelisberg (Bergstation)	07 13 10	09 08	10 08	11 11	11 33	12 11	13 08	14 08	15 11	16 08 11	17 08	18 11	18 33

2560 Seelisberg - Treib 

Stand: 2. November 2020

Winter 13 Dez-30 Apr, 25 Okt-11 Dez

↓	Seelisberg (Bergstation)	06 50 10	08 45	09 45	10 45	11 45	12 45	13 45	14 45	15 45 11	16 45	17 45		
	Treib (Talstation)	06 58 10	08 53	09 53	10 53	11 53	12 53	13 53	14 53	15 53 11	16 53	17 53		

2560 Treib - Seelisberg 

Stand: 2. November 2020

Frühling/Herbst 1 Mai-21 Mai, 6 Sep-24 Okt

↑	Treib (Talstation)	07 05 12	08 30	09 30	10 05	10 45	11 05	11 25	11 45	12 05	12 45	13 05	13 25	13 45
	Seelisberg (Bergstation)	07 13 12	08 38	09 38	10 13	10 53	11 13	11 33	11 53	12 13	12 53	13 13	13 33	13 53

	Treib (Talstation)	14 05	14 25	14 45	15 05	15 25	15 45	16 05	16 25	16 45	17 03	18 00 13	18 35	19 00
	Seelisberg (Bergstation)	14 13	14 33	14 53	15 13	15 33	15 53	16 13	16 33	16 53	17 11	18 08 13	18 43	19 08


2560 Seelisberg - Treib 

Stand: 2. November 2020

Frühling/Herbst 1 Mai-21 Mai, 6 Sep-24 Okt

↓	Seelisberg (Bergstation)	06 32 12	08 15	09 15	09 45	10 25	10 45	11 05	11 25	11 45	12 25	12 45	13 05	13 25
	Treib (Talstation)	06 40 12	08 23	09 23	09 53	10 33	10 53	11 13	11 33	11 53	12 33	12 53	13 13	13 33

	Seelisberg (Bergstation)	13 45	14 05	14 25	14 45	15 05	15 25	15 45	16 05	16 25	16 45	17 45 13	18 20	
	Treib (Talstation)	13 53	14 13	14 33	14 53	15 13	15 33	15 53	16 13	16 33	16 53	17 53 13	18 28	

2560 Treib - Seelisberg 

Stand: 2. November 2020

Sommer 22 Mai-5 Sep

↑	Treib (Talstation)	07 05 A	08 30	09 30	10 05	10 45	11 05	11 25	12 05	12 30	12 45	13 05	13 25	13 45
	Seelisberg (Bergstation)	07 13 A	08 38	09 38	10 13	10 53	11 13	11 33	12 13	12 38	12 53	13 13	13 33	13 53

	Treib (Talstation)	14 05	14 20	14 33	14 45	15 05	15 25	15 45	16 05	16 25	16 45	17 03	18 00	18 35	19 00
	Seelisberg (Bergstation)	14 13	14 28	14 41	14 53	15 13	15 33	15 53	16 13	16 33	16 53	17 11	18 08	18 43	19 08

2560 Seelisberg - Treib 

Stand: 2. November 2020

Sommer 22 Mai-5 Sep

↓	Seelisberg (Bergstation)	06 32 A	08 15	09 15	09 45	10 25	10 45	11 05	11 45	12 05	12 30	12 45	13 05	13 25
	Treib (Talstation)	06 40 A	08 23	09 23	09 53	10 33	10 53	11 13	11 53	12 13	12 38	12 53	13 13	13 33


	Seelisberg (Bergstation)	13 45	14 05	14 20	14 33	14 45	15 05	15 25	15 45	16 05	16 25	16 45	17 45	18 20
	Treib (Talstation)	13 53	14 13	14 28	14 41	14 53	15 13	15 33	15 53	16 13	16 33	16 53	17 53	18 28

Zeichenerklärung

10 **A** vom 14.12.–30.4., 25.10.–10.12.**12** **A** vom 3.5.–21.5., 6.9.–22.10.**11** ① – ⑦ vom 1.4.–30.4.**13** **†** vom 2.5.–16.5., ① – ⑦ vom 6.9.–24.10.

- ① Montag
- ⑦ Sonntag
- Ⓐ Montag–Freitag ohne allg. Feiertage


- † Sonntage und allg. Feiertage
- ↑ Bergfahrt
- ↓ Talfahrt

- ⌚ Abfahrtszeit
- ⌚ Ankunftszeit
-  Standseilbahn

Allgemeine Feiertage sind: 1.1., 2.1., Karfreitag, Ostermontag, Auffahrt, Pfingstmontag, 1.8., 25.12., 26.12.

Bemerkungen

♿ Rollstuhlgängig

1 Min von  (3600)

1 Min von  (60.311)

L 1149m, H 332m, F 8 Min

Transport von Velos möglich.

Revision:

Betrieb vom 1-5 sowie 8-12 März eingestellt. Ersatz mit Kleinbus gemäss Bahnfahrplan. Rollstuhl- und Velotransport in dieser Zeit nicht möglich.

Transportunternehmen

Treib-Seelisberg-Bahn

TSB, Seelisberg

☎ 041 820 15 63

Fax 041 820 49 07

www.seelisberg.com

tsb@seelisberg.com