



















2525 Stöckalp - Melchsee-Frutt 

Stand: 4. Oktober 2019








vom 15.12.–13.4.

	  durchgehend	 durchgehend	 durchgehend	
Melchtal Stöckalp (Talstation)	 8 00 - 8 24	 8 25 - 17 30	 10  18 30 - 19 30	 10  22 15
Melchsee-Frutt (Bergstation)	 8 15 - 8 39	 8 40 - 17 45	 10  18 45 - 19 45	 10  22 30

2525 Melchsee-Frutt - Stöckalp 

Stand: 4. Oktober 2019








vom 15.12.–13.4.

	  durchgehend	 durchgehend	 durchgehend	
Melchsee-Frutt (Bergstation)	 8 00 - 8 24	 8 25 - 17 30	 10  18 30 - 19 30	 10  22 15
Melchtal Stöckalp (Talstation)	 8 15 - 8 39	 8 40 - 17 45	 10  18 45 - 19 45	 10  22 30

2525 Stöckalp - Melchsee-Frutt 

Stand: 4. Oktober 2019











vom 11.6.–18.10.

	  durchgehend	 durchgehend	
Melchtal Stöckalp (Talstation)	 8 25 - 12 20	 13 20 - 17 20	
Melchsee-Frutt (Bergstation)	 8 40 - 12 35	 13 35 - 17 35	

2525 Melchsee-Frutt - Stöckalp 

Stand: 4. Oktober 2019

vom 11.6.–18.10.

	  durchgehend	 durchgehend	
Melchsee-Frutt (Bergstation)	 8 25 - 12 20	 13 20 - 17 20	 17 50
Melchtal Stöckalp (Talstation)	 8 40 - 12 35	 13 35 - 17 35	 18 05

Zeichenerklärung

④ Donnerstag

⑥ Samstag

© Samstags, Sonn- und allg. Feiertage

10 ④ – ⑥ vom 19.12.–11.4.

↑ Bergfahrt

↓ Talfahrt

● Abfahrtszeit

● Abfahrtszeit

● Ankunftszeit

 Kabinenbahn Gondelbahn

Allgemeine Feiertage sind: 1.1., 2.1., Karfreitag, Ostermontag, Auffahrt, Pfingstmontag, 1.8., 25.12., 26.12.

Umsteigezeit Seilbahn zur nächsten Haltestelle

Melchtal Stöckalp (Talstation) – Stöckalp **1 Min**

Bemerkungen

L 3296 m, H 835 m, F 15 Min

Panoramalift täglich durchgehend von 00 00 - 24 00 in Betrieb

Bemerkung zum Sommerfahrplan:

Bei niedriger Frequenz verkehrt die Gondelbahn zu folgenden Zeiten (ab Stöckalp und Melchsee-Frutt gleichzeitig):

08.25, 08.50, 09.20, 09.50, 10.20, 10.50, 11.20, 11.50, 12.20, 13.20, 13.50, 14.20, 14.50, 15.20, 15.50, 16.20, 16.50, 17.20 Uhr

Barrierefreies Reisen

♿ Rollstuhlgängig

Transportunternehmen

Sportbahnen Melchsee-Frutt (lsm)

GBSM, Kerns

☎ 041 669 70 60

Fax 041 669 70 69

Autom. Wetter-/Schneebericht

☎ 041 669 70 70

www.melchsee-frutt.chinfo@melchsee-frutt.ch
