



## 660

9 Dez-8 Juni

→ St. Gallen 850		504						537				
Zürich Flughafen → 750		609	615					638	646			
Zürich HB	○	621	625					651	655			
Schaffhausen 760			547						617			
Zürich HB	○		623						655			
		S1	IR		S1	S1	S1	S1	IR		S1	S1
		21119	2623		21119	22119	21119	22121	2625		21121	21121
			FA						FA			
<b>Zürich HB</b> 7			635						704			
Zürich Enge 3												
Thalwil 3	○		644						713			
Chur 900			516									
Thalwil	○		638									
Thalwil 3			645						714			
Baar 3		Ⓐ 647	657		×7 01		×7 15			+7 31	×7 31	×7 47
Baar Neufeld		648			7 02		7 16			7 32	7 32	7 48
Baar Lindenpark		649			7 03		7 17			7 33	7 33	7 49
Zug 4	○	Ⓐ 652	701		7 06		7 20			7 36	7 36	7 52
Zug		×6 52	702		7 06	+7 06	7 20			7 36	7 36	7 52
Zug Schützengel		653			7 07	7 07	7 21			7 37	7 37	7 53
Zug Chollermüli		655			7 09	7 09	7 23			7 39	7 39	7 55
Cham Alpenblick		657			7 11	7 11	7 25			7 41	7 41	7 57
Cham	○	659			7 12	7 12	7 27			7 42	7 42	7 59
Cham		659			7 12	7 12	7 27			7 42	7 42	7 59
Hünenberg Zythus		700			7 13	7 13	7 28			7 43	7 43	8 00
Hünenberg Chamleten		701			7 14	7 14	7 29			7 44		8 01
Rotkreuz 3	○	×7 07	709		×7 19	7 19	×7 34			7 49	7 49	×8 07
Rotkreuz		→	710		×7 16	7 19				7 49	7 49	→
Gisikon-Root					7 18	7 22				7 52	7 52	
Root D4					7 21	7 24				7 54	7 54	
Buchrain					7 23	7 26				7 56	7 56	
Ebikon					7 27	7 28				7 58	7 58	
Luzern 12	○		725		×7 37	+7 37				+8 07	×8 07	
Luzern		Ⓐ 730	Ⓒ 730							754		
Basel SBB 500	○	Ⓐ 847	Ⓒ 844							855		
Luzern		730	×7 44			+7 44				754 800	+8 14	×8 14
Sursee 510	○	747	×8 10			+8 10				817	+8 40	×8 40
Olten 510	○	810								827		
Olten 510			829									
Bern 450, 455, 460	○		856							900		
Luzern										806		
Meiringen 470	○									916		
Interlaken Ost 470	○									955		

12 Minimale Umsteigezeit: 5 Minuten  
– 7 Minuten von/nach 

Rollstuhlzugänglichkeit siehe  
fahrplanfelder.ch

SBB, Rail Service  
Ⓒ 0848 44 66 88 (CHF 0.08/Min)  
www.sbb.ch


Weitere Züge Zürich–Zug siehe  
Feld 720



## 660

9 Dez-8 Juni

→ St. Gallen 850		<b>725</b>							<b>737</b>				
Zürich Flughafen → 750		<b>818</b>	<b>815</b>						<b>838</b>	<b>846</b>			
Zürich HB	o	<b>827</b>	<b>825</b>						<b>851</b>	<b>855</b>			
Schaffhausen 760		<b>747</b>								<b>817</b>			
Zürich HB	o	<b>823</b>							<b>855</b>				
		<i>IR</i>		S1	S1	S1	S1		<i>IR</i>		S1	S1	S1
		2631		21127	22127	21127	22129		2633		21129	21129	21131
		FA							FA				
<b>Zürich HB</b> [7]		<b>835</b>							<b>904</b>				
Zürich Engle [3]													
<b>Thalwil</b> [3]	o	<b>844</b>							<b>913</b>				
Chur 900		<b>716</b>											
Thalwil	o	<b>838</b>											
Thalwil [3]		<b>845</b>							<b>914</b>				
Baar [3]		<b>857</b>		X901	+ 901	X915				+ 931	X 931	X 947	
Baar Neufeld				902	902	916				932	932	948	
Baar Lindenpark				903	903	917				933	933	949	
<b>Zug</b> [4]	o	<b>901</b>		906	906	920			<b>928</b>	936	936	952	
Zug		<b>902</b>		906	906	920			<b>928</b>	936	936	952	
Zug Schutzensel				907	907	921				937	937	953	
Zug Chollermüli				909	909	923				939	939	955	
Cham Alpenblick				911	911	925				941	941	957	
<b>Cham</b>	o			912	912	927				942	942	959	
Cham				912	912	927				942	942	959	
Hünenberg Zythus				913	913	928				943	943	1000	
Hünenberg Chamleten				914	914	929				944		1001	
<b>Rotkreuz</b> [3]	o	<b>909</b>		X919	919	X934				949	949	X1007	
Rotkreuz		<b>910</b>		X 916		919				949	949		→
Gisikon-Root				918		922				952	952		
Root D4				921		924				954	954		
Buchrain				923		926				956	956		
Ebikon				927		928				958	958		
<b>Luzern</b> [2]	o	<b>925</b>		X 937	+ 937				<b>949</b>	+1007	X1007		
Luzern		<b>930</b>							<b>954</b>				
Basel SBB 500	o	<b>1044</b>							<b>1055</b>				
Luzern		<b>930</b>	X 944		+ 944				<b>954</b>	<b>1000</b>	+1014	X1014	
Sursee 510	o	<b>947</b>	X1010		+1010				<b>1017</b>	<b>1040</b>	+1040	X1040	
Olten 510	o	<b>1010</b>							<b>1027</b>				
Olten 510													
Bern 450, 455, 460	o	<b>1029</b>											
		<b>1056</b>											
Luzern									<b>1006</b>				
Meiringen 470	o								<b>1116</b>				
Interlaken Ost 470	o								<b>1155</b>				

[2] Minimale Umsteigezeit: 5 Minuten  
– 7 Minuten von/nach 

Rollstuhlzugänglichkeit siehe  
fahrplanfelder.ch

SBB, Rail Service  
☎ 0848 44 66 88 (CHF 0.08/Min)  
www.sbb.ch

Weitere Züge Zürich–Zug siehe  
Feld 720





## 660 Zürich–Zug–Luzern

9 Dez–8 Juni

→ St. Gallen 850		<b>1025</b>								<b>1037</b>			
Zürich Flughafen → 750		<b>1118</b>	<b>1115</b>							<b>1138</b>	<b>1146</b>		
Zürich HB	o	<b>1127</b>	<b>1125</b>							<b>1151</b>	<b>1155</b>		
Schaffhausen 760				<b>1047</b>							<b>1117</b>		
Zürich HB	o			<b>1123</b>							<b>1155</b>		
		S1	IR		S1	S1	S1	S1		IR		S1	
		21139	2643		21139	22139	21139	22141		2645		21141	
			FA							FA		21141	
<b>Zürich HB</b> 7			<b>1135</b>							<b>1204</b>			
Zürich Enge 3													
<b>Thalwil</b> 3	o		<b>1144</b>							<b>1213</b>			
Chur 900			<b>1016</b>										
Thalwil	o		<b>1138</b>										
Thalwil 3			<b>1145</b>							<b>1214</b>			
Baar 3		X1147	<b>1157</b>		X1201	+1201	X1215				+1231	X1231	
Baar Neufeld		1148			1202	1202	1216				1232	1232	
Baar Lindenpark		1149			1203	1203	1217				1233	1233	
<b>Zug</b> 4	o	1152	<b>1201</b>		1206	1206	1220			<b>1228</b>	1236	1236	
Zug		1152	<b>1202</b>		1206	1206	1220				1236	1236	
Zug Schutzengel		1153			1207	1207	1221				1237	1237	
Zug Chollermüli		1155			1209	1209	1223				1239	1239	
Cham Alpenblick		1157			1211	1211	1225				1241	1241	
<b>Cham</b>	o	1159			1212	1212	1227				1242	1242	
Cham		1159			1212	1212	1227				1242	1242	
Hünenberg Zythus		1200			1213	1213	1228				1243	1243	
Hünenberg Chamleten		1201			1214	1214	1229				1244	1244	
<b>Rotkreuz</b> 3	o	X1207	<b>1209</b>		X1219	1219	X1234				1249	1249	
Rotkreuz			<b>1210</b>		X1216	1219					1249	1249	
Gisikon-Root					1218	1222					1252	1252	
Root D4					1221	1224					1254	1254	
Buchrain					1223	1226					1256	1256	
Ebikon					1227	1228					1258	1258	
<b>Luzern</b> 12	o		<b>1225</b>		X1237	+1237				<b>1249</b>	+1307	X1307	
Luzern			<b>1230</b>							<b>1254</b>			
Basel SBB 500	o		<b>1344</b>							<b>1355</b>			
Luzern			<b>1230</b>		X1244	+1244				<b>1254</b>	<b>1300</b>	+1314	X1314
Sursee 510	o		<b>1247</b>		X1310	+1310				<b>1317</b>	+1340	X1340	
Olten 510	o		<b>1310</b>							<b>1327</b>			
Olten 510			<b>1329</b>										
Bern 450, 455, 460	o		<b>1356</b>								<b>1400</b>		
Luzern											<b>1306</b>		
Meiringen 470	o										<b>1416</b>		
Interlaken Ost 470	o										<b>1455</b>		

12 Minimale Umsteigezeit: 5 Minuten  
– 7 Minuten von/nach

Rollstuhlgänglichkeit siehe  
fahrplanfelder.ch

SBB, Rail Service  
0848 44 66 88 (CHF 0.08/Min)  
www.sbb.ch

Weitere Züge Zürich–Zug siehe  
Feld 720





660

660

## Zürich–Zug–Luzern

9 Dez–8 Juni

→ St. Gallen 850		1225								1237		
Zürich Flughafen → 750		1318	1315							1338	1346	
Zürich HB	o	1327	1325							1351	1355	
Schaffhausen 760				1247							1317	
Zürich HB	o			1323							1355	
		S1	IR		S1	S1	S1	S1		IR		S1
		21147	2651		21147	22147	21147	22149		2653		21149
			FA							FA		21149
<b>Zürich HB</b> 7			1335							IR	1404	
Zürich Enge 3												
Thalwil 3	o		1344								1413	
Chur 900			1216									
Thalwil	o		1338									
Thalwil 3			1345								1414	
Baar 3		X1347	1357		X1401	+1401	X1415					+1431
Baar Neufeld		1348			1402	1402	1416					1432
Baar Lindenpark		1349			1403	1403	1417					1433
Zug 4	o	1352	1401		1406	1406	1420					1436
Zug		1352	1402		1406	1406	1420					1436
Zug Schützengel		1353			1407	1407	1421					1437
Zug Chollermüli		1355			1409	1409	1423					1439
Cham Alpenblick		1357			1411	1411	1425					1441
Cham	o	1359			1412	1412	1427					1442
Cham		1359			1412	1412	1427					1442
Hünenberg Zythus		1400			1413	1413	1428					1443
Hünenberg Chamleten		1401			1414	1414	1429					1444
Rotkreuz 3	o	X1407	1409		X1419	1419	X1434					1449
Rotkreuz			1410		X1416		1419					1449
Gisikon-Root					1418		1422					1452
Root D4					1421		1424					1454
Buchrain					1423		1426					1456
Ebikon					1427		1428					1458
Luzern 12	o		1425		X1437		+1437					+1507
Luzern			1430									1454
Basel SBB 500	o		1544									1555
Luzern			1430		X1444		+1444					1454
Sursee 510	o		1447		X1510		+1510					1517
Olten 510	o		1510									1540
Olten 510			1529									1527
Bern 450, 455, 460	o		1556									1600
Luzern												1506
Meiringen 470	o											1616
Interlaken Ost 470	o											1655

12 Minimale Umsteigezeit: 5 Minuten

– 7 Minuten von/nach

Rollstuhlzugänglichkeit siehe  
fahrplanfelder.ch


SBB, Rail Service  
0848 44 66 88 (CHF 0.08/Min)  
www.sbb.ch

Weitere Züge Zürich–Zug siehe  
Feld 720

## 660

9 Dez-8 Juni

→ St. Gallen 850		<b>1325</b>							<b>1337</b>		
Zürich Flughafen → 750		<b>1418</b>	<b>1415</b>						<b>1438</b>	<b>1446</b>	
Zürich HB	o	<b>1427</b>	<b>1425</b>						<b>1451</b>	<b>1455</b>	
Schaffhausen 760				<b>1347</b>						<b>1417</b>	
Zürich HB	o			<b>1423</b>						<b>1455</b>	
		S1	<i>IR</i>		S1	S1	S1	S1	<i>IR</i>		S1
		21151	2655		21151	22151	21151	22153	2657	<i>FA</i>	21153
<b>Zürich HB</b> 7			<b>1435</b>						<b>1504</b>		
Zürich Enge 3											
<b>Thalwil</b> 3	o		<b>1444</b>							<b>1513</b>	
Chur 900				<b>1316</b>							
Thalwil	o			<b>1438</b>							
Thalwil 3			<b>1445</b>							<b>1514</b>	
Baar 3		X1447	<b>1457</b>		X1501	+1501	X1515			+1531	X1531
Baar Neufeld		1448			1502	1502	1516			1532	1532
Baar Lindenpark		1449			1503	1503	1517			1533	1533
<b>Zug</b> 4	o	1452	<b>1501</b>		1506	1506	1520			1536	1536
Zug		1452	<b>1502</b>		1506	1506	1520			1536	1536
Zug Schützengel		1453			1507	1507	1521			1537	1537
Zug Chollermüli		1455			1509	1509	1523			1539	1539
Cham Alpenblick		1457			1511	1511	1525			1541	1541
<b>Cham</b>	o	1459			1512	1512	1527			1542	1542
Cham		1459			1512	1512	1527			1542	1542
Hünenberg Zythus		1500			1513	1513	1528			1543	1543
Hünenberg Chamleten		1501			1514	1514	1529			1544	1544
<b>Rotkreuz</b> 3	o	X1507	<b>1509</b>		X1519	1519	X1534			1549	1549
Rotkreuz			<b>1510</b>		X1516		1519			1549	1549
Gisikon-Root					1518		1522			1552	1552
Root D4					1521		1524			1554	1554
Buchrain					1523		1526			1556	1556
Ebikon					1527		1528			1558	1558
<b>Luzern</b> 12	o		<b>1525</b>		X1537		+1537			+1607	X1607
Luzern			<b>1530</b>							<b>1554</b>	
Basel SBB 500	o		<b>1644</b>							<b>1655</b>	
Luzern			<b>1530</b>		X1544		+1544			<b>1554</b>	<b>1600</b>
Sursee 510	o		<b>1547</b>		X1610		+1610			<b>1617</b>	+1614
Olten 510	o		<b>1610</b>							<b>1627</b>	+1640
Olten 510			<b>1629</b>								
Bern 450, 455, 460	o		<b>1656</b>								<b>1700</b>
Luzern										<b>1606</b>	
Meiringen 470	o									<b>1716</b>	
Interlaken Ost 470	o									<b>1755</b>	

12 Minimale Umsteigezeit: 5 Minuten  
– 7 Minuten von/nach 

Rollstuhlzugänglichkeit siehe  
fahrplanfelder.ch

**SBB, Rail Service**  
☎ 0848 44 66 88 (CHF 0.08/Min)  
www.sbb.ch

**Weitere Züge** Zürich–Zug siehe  
Feld 720

## 660 Zürich–Zug–Luzern

9 Dez–8 Juni

→ St. Gallen 850		1425						1437		
Zürich Flughafen → 750		1518	1515					1538	1546	
Zürich HB	o	1527	1525					1551	1555	
Schaffhausen 760									1517	
Zürich HB	o		1447						1555	
		S1	IR	S1	S1	S1	S1		S1	S1
		21155	2659	21155	22155	21155	22157		2661	21157
			FA						FA	
Zürich HB 7			1535						IR Zürich HB Luzern	
Zürich Enge 3									1604	
Thalwil 3	o		1544						1613	
Chur 900			1416							
Thalwil	o		1538							
Thalwil 3			1545						1614	
Baar 3		X1547	1557		X1601	+1601	X1615		+1631	X1631
Baar Neufeld		1548			1602	1602	1616		1632	1632
Baar Lindenpark		1549			1603	1603	1617		1633	1633
Zug 4	o	1552	1601		1606	1606	1620		1636	1636
Zug		1552	1602		1606	1606	1620		1636	1636
Zug Schützengel		1553			1607	1607	1621		1637	1637
Zug Chollermüli		1555			1609	1609	1623		1639	1639
Cham Alpenblick		1557			1611	1611	1625		1641	1641
Cham	o	1559			1612	1612	1627		1642	1642
Cham		1559			1612	1612	1627		1642	1642
Hünenberg Zythus		1600			1613	1613	1628		1643	1643
Hünenberg Chamleten		1601			1614	1614	1629		1644	1644
Rotkreuz 3	o	X1607	1609		X1619	1619	X1634		1649	1649
Rotkreuz		→	1610		X1616		1619		1649	1649
Gisikon-Root					1618		1622		1652	1652
Root D4					1621		1624		1654	1654
Buchrain					1623		1626		1656	1656
Ebikon					1627		1628		1658	1658
Luzern 12	o		1625		X1637	+1637			1649	+1707
Luzern			1630						1654	
Basel SBB 500	o		1744						1755	
Luzern			1630		X1644		+1644		1654	1700
Sursee 510	o		1647		X1710		+1710		1717	+1714
Olten 510	o		1710						1727	+1740
Olten 510			1729							X1714
Bern 450, 455, 460	o		1756							X1740
Luzern										1800
Meiringen 470	o								1706	
Interlaken Ost 470	o								1816	
									1855	

12 Minimale Umsteigezeit: 5 Minuten  
– 7 Minuten von/nach

Rollstuhlgänglichkeit siehe  
fahrplanfelder.ch


SBB, Rail Service  
0848 44 66 88 (CHF 0.08/Min)  
www.sbb.ch

Weitere Züge Zürich–Zug siehe  
Feld 720

## 660

9 Dez-8 Juni

→ St. Gallen 850		1525								1537	
Zürich Flughafen → 750		1618	1615							1638	1646
Zürich HB	○	1627	1625							1651	1655
Schaffhausen 760											1617
Zürich HB	○		1623								1655
		S1	IR		S1	S1	S1	IR		S1	IR
		21159	2663		21159	22159	21159	2229		22161	2665
			FA								FA
<b>Zürich HB</b> 7			1635					(A) 1639			IR 1704
Zürich Enge 3								) 1647			
<b>Thalwil</b> 3	○		1644					(A)			IR Zürich HB Luzern 1713
Chur 900			1516								
Thalwil	○		1638								
Thalwil 3			1645					(A)			1714
Baar 3		✕1647	1657		✕1701	+1701		1706		✕1715	
Baar Neufeld		1648			1702	1702				1716	
Baar Lindenpark		1649			1703	1703				1717	
<b>Zug</b> 4	○	1652	1701		1706	1706		1710		1720	1728
Zug		1652	1702		1706	1706		1712		1720	1728
Zug Schützengel		1653			1707	1707				1721	
Zug Chollermüli		1655			1709	1709				1723	
Cham Alpenblick		1657			1711	1711				1725	
<b>Cham</b>	○	1659			1712	1712				1727	
Cham		1659			1712	1712				1727	
Hünenberg Zythus		1700			1713	1713				1728	
Hünenberg Chamleten		1701			1714	1714				1729	
<b>Rotkreuz</b> 3	○	✕1707	1709		✕1719	1719		1720		✕1734	
Rotkreuz		→	1710		✕1716	1719		1721			
Gisikon-Root					1718	1722					
Root D4					1721	1724					
Buchrain					1723	1726					
Ebikon					1727	1728					
<b>Luzern</b> 12	○		1725		✕1737	+1737		(A) 1739			1749
Luzern			1730								1754
Basel SBB 500	○		1844								1855
Luzern			1730		✕1744	+1744				1754	1800
Sursee 510	○		1747		✕1810	+1810				1754	1817
Olten 510	○		1810								1827
Olten 510			1829								
Bern 450, 455, 460	○		1856								1900
Luzern											1806
Meiringen 470	○										1916
Interlaken Ost 470	○										1955

12 Minimale Umsteigezeit: 5 Minuten  
– 7 Minuten von/nach 

Rollstuhlgänglichkeit siehe  
fahrplanfelder.ch

SBB, Rail Service  
☎ 0848 44 66 88 (CHF 0.08/Min)  
www.sbb.ch


Weitere Züge Zürich-Zug siehe  
Feld 720



## 660

9 Dez-8 Juni

→ St. Gallen 850		<b>1637</b>							<b>1725</b>		
Zürich Flughafen → 750		<b>1738</b>	<b>1746</b>						<b>1818</b>	<b>1815</b>	
Zürich HB	o	<b>1751</b>	<b>1755</b>						<b>1827</b>	<b>1825</b>	
Schaffhausen 760			<b>1717</b>							<b>1747</b>	
Zürich HB	o		<b>1755</b>							<b>1823</b>	
		<i>IR</i>		S1	S1	S1		<i>IR</i>		S1	S1
		2669		21165	21165	21167		2671		21167	22167
		<i>FA</i>						<i>FA</i>			21167
<b>Zürich HB</b> [7]			<b>1804</b>						<b>1835</b>		
Zürich Enge [3]											
<b>Thalwil</b> [3]	o		<b>1813</b>						<b>1844</b>		
Chur 900										<b>1716</b>	
Thalwil	o									<b>1838</b>	
Thalwil [3]			<b>1814</b>						<b>1845</b>		
Baar [3]				+1831	*1831	*1847		<b>1857</b>		*1901	+1901
Baar Neufeld				1832	1832	1848				1902	1902
Baar Lindenpark				1833	1833	1849				1903	1903
<b>Zug</b> [4]	o		<b>1828</b>	1836	1836	1852		<b>1901</b>		1906	1906
Zug				1836	1836	1852		<b>1902</b>		1906	1906
Zug Schutzensel				1837	1837	1853				1907	1907
Zug Chollermüli				1839	1839	1855				1909	1909
Cham Alpenblick				1841	1841	1857				1911	1911
<b>Cham</b>	o			1842	1842	1859				1912	1912
Cham				1842	1842	1859				1912	1912
Hünenberg Zythus				1843	1843	1900				1913	1913
Hünenberg Chamleten				1844	1844	1901				1914	1914
<b>Rotkreuz</b> [3]	o			1849	1849	*1907		<b>1909</b>		*1919	1919
Rotkreuz				1849	1849	→		<b>1910</b>		*1916	1919
Gisikon-Root				1852	1852					1918	1922
Root D4				1854	1854					1921	1924
Buchrain				1856	1856					1923	1926
Ebikon				1858	1858					1927	1928
<b>Luzern</b> [2]	o		<b>1849</b>	+1907	*1907			<b>1925</b>		*1937	+1937
Luzern			<b>1854</b>					<b>1930</b>			
Basel SBB 500	o		<b>1955</b>					<b>2044</b>			
Luzern			<b>1854</b>	<b>1900</b>	+1914	*1914		<b>1930</b>		*1944	+1944
Sursee 510	o		<b>1917</b>	+1940	*1940			<b>1947</b>		*2010	+2010
Olten 510	o		<b>1927</b>					<b>2010</b>			
Olten 510										<b>2029</b>	
Bern 450, 455, 460	o		<b>2000</b>							<b>2056</b>	
Luzern			<b>1906</b>								
Meiringen 470	o		<b>2016</b>	2020	2055						
Interlaken Ost 470	o										

[2] Minimale Umsteigezeit: 5 Minuten  
– 7 Minuten von/nach 

Rollstuhlzugänglichkeit siehe  
fahrplanfelder.ch

**SBB, Rail Service**  
☎ 0848 44 66 88 (CHF 0.08/Min)  
www.sbb.ch

**Weitere Züge** Zürich–Zug siehe  
Feld 720

## 660 Zürich–Zug–Luzern

9 Dez–8 Juni

→ St. Gallen 850			<b>1737</b>						<b>1825</b>		
Zürich Flughafen → 750			<b>1838</b>	<b>1846</b>					<b>1918</b>	<b>1915</b>	
Zürich HB	o		<b>1851</b>	<b>1855</b>					<b>1927</b>	<b>1925</b>	
Schaffhausen → 760				<b>1817</b>						<b>1847</b>	
Zürich HB	o			<b>1855</b>						<b>1923</b>	
		S1	<i>IR</i>		S1	S1	S1		<i>IR</i>		S1
		22169	2673	FA	21169	21169	21171		2675		21171
<b>Zürich HB</b> 7			<b>1904</b>							<b>1935</b>	
Zürich Enge 3											
<b>Thalwil</b> 3	o		<b>1913</b>							<b>1944</b>	
Chur 900											<b>1816</b>
Thalwil	o										<b>1938</b>
Thalwil 3			<b>1914</b>							<b>1945</b>	
Baar 3		X1915			+1931	X1931	X1947			<b>1957</b>	X2001
Baar Neufeld		1916			1932	1932	1948				2002
Baar Lindenpark		1917			1933	1933	1949				2003
<b>Zug</b> 4	o	1920	<b>1928</b>		1936	1936	1952			<b>2001</b>	2006
Zug		1920	<b>1928</b>		1936	1936	1952				2006
Zug Schützengel		1921			1937	1937	1953				2007
Zug Chollermüli		1923			1939	1939	1955				2009
Cham Alpenblick		1925			1941	1941	1957				2011
<b>Cham</b>	o	1927			1942	1942	1959				2012
Cham		1927			1942	1942	1959				2012
Hünenberg Zythus		1928			1943	1943	2000				2013
Hünenberg Chamleten		1929			1944		2001				2014
<b>Rotkreuz</b> 3	o	X1934			1949	1949	X2007			<b>2009</b>	X2019
Rotkreuz					1949	1949				<b>2010</b>	X2016
Gisikon-Root					1952	1952					2018
Root D4					1954	1954					2021
Buchrain					1956	1956					2023
Ebikon					1958	1958					2027
<b>Luzern</b> 12	o		<b>1949</b>		+2007	X2007				<b>2025</b>	X2037
Luzern			<b>1954</b>							<b>2030</b>	
Basel SBB → 500	o		<b>2055</b>							<b>2144</b>	
Luzern			<b>1954</b>	<b>2000</b>	+2014	X2014				<b>2030</b>	X2044
Sursee 510	o			<b>2017</b>	+2040	X2040				<b>2047</b>	X2110
Olten 510	o		<b>2027</b>							<b>2110</b>	
Olten 510											<b>2129</b>
Bern 450, 455, 460	o		<b>2100</b>								<b>2156</b>
Luzern			<b>2006</b>								
Meiringen 470	o		<b>2116</b>		2120						
Interlaken Ost 470	o				2155						

12 Minimale Umsteigezeit: 5 Minuten


– 7 Minuten von/nach

Rollstuhlgänglichkeit siehe  
fahrplanfelder.ch**SBB, Rail Service**  
☎ 0848 44 66 88 (CHF 0.08/Min)  
www.sbb.ch**Weitere Züge Zürich–Zug** siehe  
Feld 720

## 660

9 Dez-8 Juni

→ St. Gallen 850		<b>1837</b>					<b>1925</b>	<b>1937</b>	
Zürich Flughafen → 750		<b>1938</b>	<b>1946</b>				<b>2015</b>	<b>2018</b>	<b>2038</b>
Zürich HB	o	<b>1951</b>	<b>1955</b>				<b>2025</b>	<b>2027</b>	<b>2051</b>
Schaffhausen 760			<b>1917</b>				<b>1947</b>		<b>2017</b>
Zürich HB	o		<b>1955</b>				<b>2023</b>		<b>2055</b>
		S1	IR	S1	S1	IR	S1	IR	
		21171	2677	21173	21173	2679	21175	2681	
			FA			FA			
<b>Zürich HB</b> 7			<b>2004</b>			<b>2035</b>			<b>2104</b>
Zürich Enge 3			IR Zürich HB-Luzern			Konstanz-Zürich HB-Luzern			IR Zürich HB-Luzern
<b>Thalwil</b> 3	o		<b>2013</b>			<b>2044</b>			<b>2113</b>
Chur 900						<b>1916</b>			
Thalwil	o					<b>2038</b>			
Thalwil 3			<b>2014</b>			<b>2045</b>			<b>2114</b>
Baar 3		+2001		+2031	*2031	<b>2057</b>	2101		
Baar Neufeld		<2002		<2032	<2032		2102		
Baar Lindenpark		<2003		<2033	<2033		2103		
<b>Zug</b> 4	o	<2006	<b>2028</b>	<2036	<2036	<b>2101</b>	2106		<b>2128</b>
Zug		<2006		<2036	<2036	<b>2102</b>	2106		<b>2128</b>
Zug Schützengel		<2007		<2037	<2037		2107		
Zug Chollermüli		<2009		<2039	<2039		2109		
Cham Alpenblick		<2011		<2041	<2041		2111		
<b>Cham</b>	o	<2012		<2042	<2042		2112		
Cham		<2012		<2042	<2042		2112		
Hünenberg Zythus		<2013		<2043	<2043		2113		
Hünenberg Chamleten		<2014		<2044	<2044		2114		
<b>Rotkreuz</b> 3	o	<2019		<2049	<2049	<b>2109</b>	2119		
Rotkreuz		<2019		<2049	<2049	<b>2110</b>	2119		
Gisikon-Root		<2022		<2052	<2052		2122		
Root D4		<2024		<2054	<2054		2124		
Buchrain		<2026		<2056	<2056		2126		
Ebikon		<2028		<2058	<2058		2128		
<b>Luzern</b> 22	o	+2037	<b>2049</b>	+2107	*2107	<b>2125</b>	2137		<b>2149</b>
Luzern			<b>2054</b>			<b>2130</b>			<b>2154</b>
Basel SBB 500	o		<b>2155</b>			<b>2122</b>			<b>2259</b>
Luzern		+2044	<b>2054</b>	+2114	*2114	<b>2130</b>	2144		<b>2154</b>
Sursee 510	o	+2110	<b>2117</b>	+2140	*2140	<b>2147</b>	2210		<b>2217</b>
Olten 510			<b>2127</b>			<b>2122</b>			<b>2227</b>
Olten 510							<b>2229</b>		
Bern 450, 455, 460	o		<b>2200</b>				<b>2256</b>		<b>2300</b>
Luzern			<b>2106</b>						
Meiringen 470	o		<b>2216</b>	2220					
Interlaken Ost 470	o			2255					


10 ⑤, ⑥ sowie 31 Dez ohne 19 Apr  
 22 Minimale Umsteigezeit: 5 Minuten  
 – 7 Minuten von/nach 









Weitere Züge Zürich–Zug siehe  
 Feld 720



Rollstuhlgänglichkeit siehe  
 fahrplanfelder.ch

SBB, Rail Service  
 ☎ 0848 44 66 88 (CHF 0.08/Min)  
 www.sbb.ch



**660 Zürich–Zug–Luzern** **9 Dez–8 Juni**

	2007		2017		2017	
St. Gallen 850			<b>2007</b>		<b>2017</b>	
Zürich Flughafen → 750			<b>2109</b>	<b>2115</b>	<b>2138</b>	<b>2146</b>
Zürich HB	o		<b>2121</b>	<b>2125</b>	<b>2151</b>	<b>2155</b>
Schaffhausen → 760			<b>2047</b>		<b>2117</b>	
Zürich HB	o		<b>2123</b>		<b>2155</b>	<b>2147</b>
						<b>2223</b>
	S1	S1	IR	S1	IR	S1
	21177	21177	2683	21179	2685	21181
					FA	21181
<b>Zürich HB</b> 			<b>IR Zürich HB–Luzern</b>		<b>IR Zürich HB–Luzern</b>	<b>IR Zürich HB–Luzern</b>
Zürich Enge 			<b>2135</b>		<b>2204</b>	<b>2235</b>
Thalwil 	o		<b>2144</b>		<b>2213</b>	<b>2244</b>
Chur 900			<b>2016</b>			<b>2114</b>
Thalwil	o		<b>2138</b>			<b>2238</b>
Thalwil 			<b>2145</b>		<b>2214</b>	<b>2245</b>
Baar 			<b>2157</b>	2201		<b>2257</b>
Baar Neufeld	+2131	X2131		2202		
Baar Lindenpark	<2132	<2132		2203		
Zug 	<2133	<2133		2206		
Zug	o		<b>2201</b>		<b>2228</b>	<b>2301</b>
Zug Schutzensel	<2136	<2136		2206		
Zug Chollermüli	<2137	<2137		2207		
Cham Alpenblick	<2139	<2139		2209		
Cham	o		<b>2202</b>		<b>2228</b>	<b>2302</b>
Cham	<2141	<2141		2211		
Hünenberg Zythus	<2142	<2142		2212		
Hünenberg Chämleten	<2142	<2142		2212		
Rotkreuz 	<2143	<2143		2213		
Rotkreuz	o		<b>2209</b>			<b>2309</b>
Rotkreuz	<2144	<2144		2214		
Gisikon-Root	<2149	<2149		2219		
Root D4	<2149	<2149		2219		
Buchrain	<2152	<2152		2222		
Ebikon	<2152	<2152		2222		
Luzern 	<2154	<2154		2224		
Luzern	<2156	<2156		2226		
Basel SBB → 500	<2158	<2158		2228		
Luzern	o		<b>2225</b>	2237		<b>2325</b>
Basel SBB	o					<b>2254</b>
Luzern						<b>2359</b>
Sursee 510	+2214	X2214		2244	<b>2300</b>	+2314
Olten 510	o			2310	<b>2317</b>	+2340
Olten 510	o				<b>2327</b>	X2340
Bern 450, 455, 460	o					<b>000</b>
Luzern						
Meiringen 470	o					
Interlaken Ost 470	o					

 Minimale Umsteigezeit: 5 Minuten  
– 7 Minuten von/nach 

Rollstuhlzugänglichkeit siehe  
fahrplanfelder.ch

**SBB, Rail Service**  
**☎ 0848 44 66 88 (CHF 0.08/Min)**  
**www.sbb.ch**

**Weitere Züge Zürich–Zug** siehe  
Feld 720







660

660

## Luzern-Zug-Zürich

9 Dez-8 Juni

Interlaken Ost 470									Ⓐ 557		
Meiringen 470									Ⓐ 631	6 42	
Luzern	o										7 55
Bern 450, 455, 460					6 04				7 00		
Olten 510	o					6 30					
Olten 510					6 49				7 30		
Sursee 510					+6 48   X6 48				7 11		
Luzern	o					+7 15   X7 15				7 30	
Basel SBB 500					6 17				7 04		
Luzern	o					7 30				8 05	
		IR	S1	S1	S1	IR	S1	S1	S1	IR	S1
		2210	22118	21118	21118	2626	21118	21120	21120	2628	22120
						FA				FA	
<b>Luzern</b> [2]	Ⓐ	7 20		+7 21	X7 21	7 35		+7 51	X7 51	8 10	
Ebikon				7 28	7 31			7 58	7 58		
Buchrain				7 30	7 32			8 00	8 00		
Root D4				7 32	7 34			8 02	8 02		
Gisikon-Root				7 35	7 37			8 05	8 05		
<b>Rotkreuz</b> [3]	o	7 34		7 38	X7 42	7 48		8 09	8 09		
Rotkreuz		7 36	X7 39	7 39		7 49	X7 51	8 09	8 09		X8 23
Hünenberg Chämleten				7 41			7 54	8 11			8 26
Hünenberg Zythus				7 42	7 42		7 55	8 12	8 12		8 27
<b>Cham</b>	o		7 44	7 44			7 57	8 14	8 14		8 29
Cham			7 44	7 44			7 57	8 14	8 14		8 29
Cham Alpenblick			7 45	7 45			7 58	8 15	8 15		8 30
Zug Chollermüli			7 47	7 47			8 00	8 17	8 17		8 32
Zug Schützengel			7 49	7 49			8 02	8 19	8 19		8 34
<b>Zug</b> [4]	o	7 45	7 51	7 51		7 57	8 05	8 21	8 21	8 30	8 37
Zug		7 48	7 51	7 51		7 57	8 05	8 21	8 21	8 31	8 37
Baar Lindenpark			7 53	7 53			8 06	8 23	8 23		8 38
Baar Neufeld			7 54	7 54			8 07	8 24	8 24		8 39
Baar [3]			7 54	7 54			8 07	8 24	8 24		8 39
<b>Thalwil</b> [3]	o	Ⓐ	X7 57	+7 57		8 01	X8 10	+8 27	X8 27	8 45	X8 42
Thalwil						8 14					
Thalwil	o					8 21					
Chur 900	o					9 43					
Thalwil [3]	o	Ⓐ				8 15				8 46	
<b>Zürich Enge</b> [3]	o					8 15				8 46	
<b>Zürich HB</b> [7]	o	Ⓐ	8 20			8 25				8 56	
Zürich HB						8 37				9 05	
Schaffhausen 760	o					9 13				9 43	
Zürich HB						8 35	8 33			9 05	9 09
Zürich Flughafen 750	o					8 44	8 42			9 14	9 21
St. Gallen 850	o						9 35				10 22

[2] Minimale Umsteigezeit: 5 Minuten  
- 7 Minuten von/nach

Rollstuhlzugänglichkeit siehe  
fahrplanfelder.ch

SBB, Rail Service  
☎ 0848 44 66 88 (CHF 0.08/Min)  
www.sbb.ch

Weitere Züge Zürich-Zug siehe  
Feld 720






## 660

9 Dez-8 Juni

Interlaken Ost 470										904
Meiringen 470										942
Luzern	o									1055
Bern 450, 455, 460			904						1000	
Olten 510	o		930							
Olten 510			949							1030
Sursee 510		x 948	1011	+1018	x1018	1041				+1048
Luzern	o	x1015	1030	+1045	x1045	1101	1105			+1115
Basel SBB 500			917							1004
Luzern	o		1030							1105
		S1	IR	S1	S1	S1	IR	S1	S1	S1
		21130	2638	21130	21132	21132	2640	22132	22134	21134
<b>Luzern</b> [2]		x1021	<b>1035</b>		+1051	x1051	<b>1110</b>			+1121
Ebikon		1031			1058	1058				1128
Buchrain		1032			1100	1100				1130
Root D4		1034			1102	1102				1132
Gisikon-Root		1037			1105	1105				1135
<b>Rotkreuz</b> [3]	o	x1042	<b>1048</b>		1109	1109				1138
Rotkreuz		→	<b>1049</b>	x1051	1109	1109		x1123	x1139	1139
Hünenberg Chämleten				1054	1111			1126		1141
Hünenberg Zythus				1055	1112	1112		1127	1142	1142
<b>Cham</b>	o			1057	1114	1114		1129	1144	1144
Cham				1057	1114	1114		1129	1144	1144
Cham Alpenblick				1058	1115	1115		1130	1145	1145
Zug Chollermüli				1100	1117	1117		1132	1147	1147
Zug Schützensel				1102	1119	1119		1134	1149	1149
<b>Zug</b> [4]	o		<b>1057</b>	1105	1121	1121	<b>1130</b>	1137	1151	1151
Zug			<b>1057</b>	1105	1121	1121	<b>1131</b>	1137	1151	1151
Baar Lindenpark				1106	1123	1123		1138	1153	1153
Baar Neufeld				1107	1124	1124		1139	1154	1154
Baar [3]			<b>1101</b>	x1110	+1127	x1127		x1142	x1157	+1157
<b>Thalwil</b> [3]	o		<b>1114</b>							
Thalwil			<b>1121</b>							
Chur 900	o		<b>1243</b>							
Thalwil [3]			<b>1115</b>				<b>1146</b>			
<b>Zürich Enge</b> [3]	o		<b>1125</b>				<b>1156</b>			
<b>Zürich HB</b> [7]	o		<b>1125</b>				<b>1156</b>			
Zürich HB			<b>1137</b>				<b>1205</b>			
Schaffhausen 760	o		<b>1213</b>				<b>1243</b>			
Zürich HB			<b>1135</b>	<b>1133</b>			<b>1205</b>	<b>1209</b>		
Zürich Flughafen → 750	o		<b>1144</b>	<b>1142</b>			<b>1214</b>	<b>1221</b>		
St. Gallen 850	o			<b>1235</b>				<b>1322</b>		

[2] Minimale Umsteigezeit: 5 Minuten

- 7 Minuten von/nach Rollstuhlzugänglichkeit siehe  
fahrplanfelder.chSBB, Rail Service  
☎ 0848 44 66 88 (CHF 0.08/Min)  
www.sbb.chWeitere Züge Zürich-Zug siehe  
Feld 720











## 660

## Luzern-Zug-Zürich

9 Dez-8 Juni

Interlaken Ost 470												14 04
Meiringen 470												14 42
Luzern	o											15 55
Bern 450, 455, 460			14 04									15 00
Olten 510	o		14 30									
Olten 510			14 49									15 30
Sursee 510		x14 48	15 11		+15 18	x15 18	15 41					+15 48
Luzern	o	x15 15	15 30		+15 45	x15 45	16 01	16 05				+16 15
Basel SBB 500			14 17									15 04
Luzern	o		15 30									16 05
		S1	IR	S1	S1	S1	IR		S1	S1	S1	
		21150	2658	21150	21152	21152	2660		22152	22154	21154	
							FA					
<b>Luzern</b> [2]		x15 21	<b>15 35</b>		+15 51	x15 51	<b>16 10</b>					+16 21
Ebikon		15 31			15 58	15 58						16 28
Buchrain		15 32			16 00	16 00						16 30
Root D4		15 34			16 02	16 02						16 32
Gisikon-Root		15 37			16 05	16 05						16 35
<b>Rotkreuz</b> [3]	o	x15 42	<b>15 48</b>		16 09	16 09						16 38
Rotkreuz		→	<b>15 49</b>	x15 51	16 09	16 09			x16 23	x16 39		16 39
Hünenberg Chämleten				15 54	16 11				16 26			16 41
Hünenberg Zythus				15 55	16 12	16 12			16 27	16 42		16 42
<b>Cham</b>	o			15 57	16 14	16 14			16 29	16 44		16 44
Cham				15 57	16 14	16 14			16 29	16 44		16 44
Cham Alpenblick				15 58	16 15	16 15			16 30	16 45		16 45
Zug Chollermüli				16 00	16 17	16 17			16 32	16 47		16 47
Zug Schützengel				16 02	16 19	16 19			16 34	16 49		16 49
<b>Zug</b> [4]	o		<b>15 57</b>	16 05	16 21	16 21	<b>16 30</b>		16 37	16 51		16 51
Zug			<b>15 57</b>	16 05	16 21	16 21	<b>16 31</b>		16 37	16 51		16 51
Baar Lindenpark				16 06	16 23	16 23			16 38	16 53		16 53
Baar Neufeld				16 07	16 24	16 24			16 39	16 54		16 54
Baar [3]			<b>16 01</b>	x16 10	+16 27	x16 27			x16 42	x16 57		+16 57
<b>Thalwil</b> [3]	o		<b>16 14</b>				<b>16 45</b>					
Thalwil			<b>16 21</b>									
Chur 900	o		<b>17 43</b>									
Thalwil [3]			<b>16 15</b>				<b>16 46</b>					
<b>Zürich Enge</b> [3]	o		<b>16 25</b>				<b>16 56</b>					
<b>Zürich HB</b> [7]	o		<b>16 25</b>				<b>16 56</b>					
Zürich HB			<b>16 37</b>				<b>17 05</b>					
Schaffhausen 760	o		<b>17 13</b>				<b>17 43</b>					
Zürich HB			<b>16 35</b>	<b>16 33</b>			<b>17 05 17 09</b>					
Zürich Flughafen 750	o		<b>16 44</b>	<b>16 42</b>			<b>17 14 17 21</b>					
St. Gallen 850	o		<b>17 35</b>				<b>18 22</b>					

[2] Minimale Umsteigezeit: 5 Minuten

- 7 Minuten von/nach

Rollstuhlzugänglichkeit siehe fahrplanfelder.ch

SBB, Rail Service

☎ 0848 44 66 88 (CHF 0.08/Min)  
www.sbb.chWeitere Züge Zürich-Zug siehe  
Feld 720










## 660

## Luzern–Zug–Zürich

9 Dez–8 Juni

Interlaken Ost 470									1804
Meiringen 470									1842
Luzern	o								1955
Bern 450, 455, 460			1804			1900			1904
Olten 510	o		1830						1930
Olten 510			1849						1949
Sursee 510		X1848	1911	+1918	X1918	1941		1948	2011
Luzern	o	X1915	1930	+1945	X1945	2001	2005	2015	2030
Basel SBB 500			1817						1917
Luzern	o		1930						2030
		S1	IR	S1	S1	S1	IR	S1	IR
		21166	2674	21166	21168	21168	2676	21170	2678
			FA				FA		
<b>Luzern</b> [2]		X1921	1935	+1951	X1951		2010	2021	IR 2035
Ebikon		1931		1958	1958			2028	
Buchrain		1932		2000	2000			2030	
Root D4		1934		2002	2002			2032	
Gisikon-Root		1937		2005	2005			2035	
Rotkreuz [3]	o	X1942	1948	2009	2009			2038	IR Luzern–Zürich HB 2048
Rotkreuz			1949	A 1951	2009	2009		2039	2049
Hünenberg Chämleten				1954	2011	1958		2041	
Hünenberg Zythus				1955	2012	2012		2042	
<b>Cham</b>	o			1957	2014	2014		2044	
Cham				1957	2014	2014		2044	
Cham Alpenblick				1958	2015	2015		2045	
Zug Chollermüli				2000	2017	2017		2047	
Zug Schützengel				2002	2019	2019		2049	
<b>Zug</b> [4]	o		1957	A 2005	2021	2021		2051	2057
Zug			1957		2021	2021		2051	2057
Baar Lindenpark				2023	2023	2023		2053	
Baar Neufeld				2024	2024	2024		2054	
Baar [3]			2001	+2027	X2027			2057	2101
<b>Thalwil</b> [3]	o		2014						2114
Thalwil			2021						2121
Chur 900	o		2143						2243
Thalwil [3]			2015					2046	2115
<b>Zürich Enge</b> [3]	o		2025					2056	2125
<b>Zürich HB</b> [7]	o		2025					2056	2125
Zürich HB			2037					2105	
Schaffhausen 760	o		2113					2143	
Zürich HB			2035	2039			2105 2109		2135
Zürich Flughafen ✈ 750	o		2044	2051			2114 2121		2144
St. Gallen 850	o			2152				2222	

[2] Minimale Umsteigezeit: 5 Minuten  
– 7 Minuten von/nach 

Rollstuhlgänglichkeit siehe  
fahrplanfelder.ch

SBB, Rail Service  
☎ 0848 44 66 88 (CHF 0.08/Min)  
www.sbb.ch

Weitere Züge Zürich–Zug siehe  
Feld 720



## 660

## Luzern-Zug-Zürich

9 Dez-8 Juni

Interlaken Ost 470 Meiringen 470 Luzern												
Bern 450, 455, 460		<b>2104</b>		<b>2200</b>							<b>2300</b>	
Olten 510	o	<b>2130</b>										
Olten 510		<b>2149</b>		<b>2230</b>								
Sursee 510		2148	2211	+2218	X2218	2241	2230	2248		+2318	X2318	2341
Luzern	o	2215	2230	+2245	X2245	2301	2305	2315		+2345	X2345	001
Basel SBB 500		<b>2117</b>		<b>2204</b>								
Luzern	o	<b>2230</b>		<b>2305</b>								
		S1	IR	S1	S1	IR	S1	IR	S1	S1	S1	
		21178	2686	21180	21180	2688	21182	2690	21184	21184	22186	
			FA			FA		FA				
<b>Luzern</b> [2]		2221	IR 2235	+2251	X2251	2310	2321	IR 2335	IR 2351	IR 2351	IR 2351	
Ebikon		2228		2258	2258		2328		2358	2358	2358	
Buchrain		2230		2300	2300		2330		000	000	000	
Root D4		2232		2302	2302		2332		002	002	002	
Gisikon-Root		2235		2305	2305		2335		005	005	005	
<b>Rotkreuz</b> [3]	o	2238	2248	2309	2309		2338	2348	009	009	009	
Rotkreuz		2239	2249	2309	2309		2339	2349	009	009	039	
Hünenberg Chämleten		2241		2311	2311		2341		011	011	041	
Hünenberg Zythus		2242		2312	2312		2342		012	012	042	
<b>Cham</b>	o	2244		2314	2314		2344		014	014	044	
Cham		2244		2314	2314		2344		014	014	044	
Cham Alpenblick		2245		2315	2315		2345		015	015	045	
Zug Choller Müli		2247		2317	2317		2347		017	017	047	
Zug Schützengel		2249		2319	2319		2349		019	019	049	
<b>Zug</b> [4]	o	2251	2257	2321	2321	2330	2351	2357	021	021	051	
Zug		2251	2257	2321	2321	2331	2351	2357	021	021	021	
Baar Lindenpark		2253		2323	2323		2353		023	023	023	
Baar Neufeld		2254		2324	2324		2354		024	024	024	
Baar [3]		2257	2301	+2327	X2327		2357	001	027	027	027	
<b>Thalwil</b> [3]	o		2314			2345		014				
Thalwil			2321					028				
Chur 900	o		047					0137				
Thalwil [3]			2315			2346		015				
<b>Zürich Enge</b> [3]	o											
<b>Zürich HB</b> [7]	o		2325			2356		025				
Zürich HB			2337			005		035				
Schaffhausen 760	o		034			044		013				
Zürich HB		2309	2339			005	017					
Zürich Flughafen 750		2321	2348			014	029					
St. Gallen 850	o	022					128					

[12] ⑦/① sowie 25/26, 26/27 Dez, 1/2, 2/3 Jan, 19/20, 22/23 Apr, 30/31 Mai

[13] ①/②-⑥/⑦ ohne 25/26, 26/27 Dez, 1/2, 2/3 Jan, 19/20, 22/23 Apr, 30/31 Mai

[16] ⑤/⑥, ⑥/⑦ sowie 31 Dez/1 Jan ohne 19/20 Apr

[22] Minimale Umsteigezeit: 5 Minuten – 7 Minuten von/nach

Weitere Züge Zürich-Zug siehe Feld 720

Rollstuhlgänglichkeit siehe fahrplanfelder.ch

SBB, Rail Service  
☎ 0848 44 66 88 (CHF 0.08/Min)  
www.sbb.ch

## 660

9 Dez–8 Juni

← Interlaken Ost 470 Meiringen 470 Luzern					
Bern 450, 455, 460				002	16104
Olten 510				028	16130
Olten 510	2330		2337	035	21137
Sursee 510		2348	12018	056	158
Luzern	005	015	12045	116	21216
Basel SBB 500		2258		002	21101
Luzern		005		116	21216
		RE	S1	S1	RE
		2694	21188	21188	2602 2606
<b>Luzern</b> 22		17035	12051	13051	17135:17235:
Ebikon			058	058	
Buchrain			100	100	
Root D4			102	102	
Gisikon-Root			105	105	144: 244:
<b>Rotkreuz</b> 3	048		109	109	146: 246:
Rotkreuz	049		109	109	146: 246:
Hünenberg Chämleten			111		
Hünenberg Zythus			112	112	
<b>Cham</b>			114	114	151: 251:
Cham			114	114	152: 252:
Cham Alpenblick			115	115	
Zug Choller Müli			117	117	
Zug Schützengel			119	119	
<b>Zug</b> 4	057	12121	13121	155:	255:
Zug	058			155:	255:
Baar Lindenpark					
Baar Neufeld					
Baar 3	101			158:	258:
<b>Thalwil</b> 3	17115			17210:17310:	
Thalwil					
Chur 900					
Thalwil 3	17115			17211:17311:	
<b>Zürich Enge</b> 3					
<b>Zürich HB</b> 7	17125			17225:17325:	
Zürich HB					
Schaffhausen 760					
Zürich HB					
Zürich Flughafen 750					
St. Gallen 850					

12 7/1 sowie 25/26, 26/27 Dez, 1/2,

2/3 Jan, 19/20, 22/23 Apr, 30/31 Mai

13 1/2–6/7 ohne 25/26, 26/27

Dez, 1/2, 2/3 Jan, 19/20, 22/23 Apr,

30/31 Mai

16 5/6, 6/7 sowie 31 Dez/1 Jan

ohne 19/20 Apr

17 5/6, 6/7 sowie 31 Dez/1 Jan,

18/19, 21/22 Apr, 29/30, 30/31 Mai

21 5/6, 6/7 ohne 19/20 Apr

22 Minimale Umsteigezeit: 5 Minuten

– 7 Minuten von/nach

Weitere Züge Zürich–Zug siehe

Feld 720

Rollstuhlzugänglichkeit siehe

fahrplanfelder.ch

SBB, Rail Service

☎ 0848 44 66 88 (CHF 0.08/Min)


www.sbb.ch



**660**

9 Juni-14 Dez

→ St. Gallen 850		<b>504</b>						<b>537</b>				
Zürich Flughafen → 750		<b>609</b>	<b>615</b>					<b>638</b>	<b>646</b>			
Zürich HB	○	<b>621</b>	<b>625</b>					<b>651</b>	<b>655</b>			
Schaffhausen 760			<b>547</b>						<b>617</b>			
Zürich HB	○		<b>623</b>						<b>655</b>			
		S1	<i>IR</i>		S1	S1	S1	<i>IR</i>		S1	S1	S1
		21119	2623		21119	22119	21119	22121	2625	21121	21121	21123
			FA					FA				
<b>Zürich HB</b> 7			<b>635</b>						<b>704</b>			
Zürich Enge 3												
Thalwil 3	○		<b>644</b>						<b>713</b>			
Chur 900			<b>516</b>									
Thalwil	○		<b>638</b>									
Thalwil 3			<b>645</b>						<b>714</b>			
Baar 3		(A) 646	<b>658</b>		✕701		✕716			+731	✕731	✕746
Baar Neufeld		647			702		717			732	732	747
Baar Lindenpark		648			703		718			733	733	748
Zug 4	○	(A) 650	<b>701</b>		706		720			736	736	750
Zug		✕651	<b>702</b>		706	+706	721			736	736	751
Zug Schützengel		652			707	707	722			737	737	752
Zug Chollermüli		654			709	709	724			739	739	754
Cham Alpenblick		655			710	710	725			740	740	755
Cham	○	657			712	712	727			742	742	757
Cham		657			712	712	727			742	742	757
Hünenberg Zythus		658			713	713	728			743	743	758
Hünenberg Chamleten		700			715	715	730			745	745	800
Rotkreuz 3	○	✕705	<b>710</b>		✕719	719	✕735			749	749	✕805
Rotkreuz		→	<b>711</b>		✕716	719				749	749	→
Rotkreuz-Root					718	722				752	752	
Root D4					721	724				754	754	
Buchrain					723	726				756	756	
Ebikon					727	728				758	758	
Luzern 23	○		<b>725</b>		✕737	+737				+807	✕807	
Luzern			<b>730</b>						<b>754</b>			
Basel SBB 500	○		<b>847</b>						<b>855</b>			
Luzern			<b>730</b>	✕744		+744			<b>754 800</b>	+814	✕814	
Sursee 510	○		<b>747</b>	✕810		+810			<b>817</b>	+840	✕840	
Olten 510	○		<b>810</b>						<b>827</b>			
Olten 510			<b>829</b>									
Bern 450, 455, 460	○		<b>856</b>						<b>900</b>			
Luzern									<b>806</b>			
Meiringen 470	○								<b>916</b>			
Interlaken Ost 470	○								<b>955</b>			

23 Minimale Umsteigezeit: 5 Minuten  
- 7 Minuten von/nach 

Rollstuhlgänglichkeit siehe  
fahrplanfelder.ch

SBB, Rail Service  
☎ 0848 44 66 88 (CHF 0.08/Min)  
www.sbb.ch

Weitere Züge Zürich-Zug siehe  
Feld 720

660

## 660 Zürich–Zug–Luzern

9 Juni–14 Dez

St. Gallen 850	607	625				637			
Zürich Flughafen → 750	709	715 718				738	746		
Zürich HB	721	725 727				751	755		
Schaffhausen 760	647					646	717		
Zürich HB	723					742	755		
	IC	IR	S1	S1	S1	S1	IR	IC	S1
	861	2627	21123	22123	21123	22125	2629	1463	21125
	R	FA					FA	R	
Zürich HB 7	732	735					804	IC	810
Zürich Enge 3		744							
Thalwil 3									
Chur 900		616							
Thalwil		738							
Thalwil 3		745					814		
Baar 3		758							
Baar Neufeld			✕8 01	+8 01	✕8 16			+8 31	✕8 31
Baar Lindenpark			8 02	8 02	8 17			8 32	8 32
Zug 4	756	8 01	8 03	8 03	8 18			8 33	8 33
Zug			8 06	8 06	8 20		827	8 36	8 36
Zug	758	8 02	8 06	8 06	8 21			8 36	8 36
Zug Schützengel			8 07	8 07	8 22			8 37	8 37
Zug Chollermüli			8 09	8 09	8 24			8 39	8 39
Cham Alpenblick			8 10	8 10	8 25			8 40	8 40
Cham			8 12	8 12	8 27			8 42	8 42
Cham			8 12	8 12	8 27			8 42	8 42
Hünenberg Zythus			8 13	8 13	8 28			8 43	8 43
Hünenberg Chämleten			8 15	8 15	8 30			8 45	8 45
Rotkreuz 3	8 07	8 10	✕8 19	8 19	✕8 35		843	8 49	8 49
Rotkreuz		8 11	✕8 16	8 19				8 49	8 49
Gisikon-Root			8 18	8 22				8 52	8 52
Root D4			8 21	8 24				8 54	8 54
Buchrain			8 23	8 26				8 56	8 56
Ebikon			8 27	8 28				8 58	8 58
Luzern 23		8 25	✕8 37	+8 37			849	+9 07	✕9 07
Luzern		8 30					854		
Basel SBB 500		947					955		
Luzern		8 30	✕8 44	+8 44			854	900	+9 14
Sursee 510		847	✕9 10	+9 10			917	917	+9 40
Olten 510		910					927		✕9 40
Olten 510									
Bern 450, 455, 460		929							
Bern 450, 455, 460		956					1000		
Luzern							855		
Meiringen 470							1006		
Interlaken Ost 470							1041		

21 an 9 Juni–31 Okt  
 23 Minimale Umsteigezeit: 5 Minuten  
 – 7 Minuten von/nach

Weitere Züge Zürich–Zug siehe  
 Feld 720

Rollstuhlgänglichkeit siehe  
 fahrplanfelder.ch

SBB, Rail Service  
 ☎ 0848 44 66 88 (CHF 0.08/Min)  
 www.sbb.ch





660

## Zürich–Zug–Luzern

9 Juni–14 Dez

→ St. Gallen 850			<b>807</b>		<b>825</b>				<b>837</b>		
Zürich Flughafen → 750			<b>909</b>	<b>915</b>	<b>918</b>				<b>938</b>	<b>946</b>	
Zürich HB	o		<b>921</b>	<b>925</b>	<b>927</b>				<b>951</b>	<b>955</b>	
Schaffhausen 760			<b>847</b>							<b>917</b>	
Zürich HB	o		<b>923</b>							<b>955</b>	
		S1	<b>IC</b>	<b>IR</b>		S1	S1	S1	S1	<b>IR</b>	<b>IR</b>
		21131	867	2635		21131	22131	21131	22133	2637	2417
			R								
			X								
			Z1								
<b>Zürich HB</b> 71		IC Zürich HB–Lugano	<b>932</b>	<b>Konstanz–Zürich HB–Luzern</b>	<b>935</b>					<b>1004</b>	<b>IR Zürich HB–Esterfeld</b>
Zürich Enge 31	o				<b>944</b>					<b>1013</b>	
<b>Thalwil</b> 31											
Chur 900	o				<b>816</b>						
Thalwil					<b>938</b>						
Thalwil 31					<b>945</b>					<b>1014</b>	
Baar 31		X 946			<b>958</b>		X 1001	+ 1001	X 1016		
Baar Neufeld		947					1002	1002	1017		
Baar Lindenpark		948					1003	1003	1018		
<b>Zug</b> 41	o	950	<b>956</b>	<b>1001</b>			1006	1006	1020	<b>1027</b>	<b>1032</b>
Zug		951	<b>958</b>	<b>1002</b>			1006	1006	1021	<b>1028</b>	<b>1034</b>
Zug Schutzengel		952					1007	1007	1022		
Zug Chollermüli		954					1009	1009	1024		
Cham Alpenblick		955					1010	1010	1025		
<b>Cham</b>	o	957					1012	1012	1027		
Cham		957					1012	1012	1027		
Hünenberg Zythus		958					1013	1013	1028		
Hünenberg Chämleten		1000					1015	1015	1030		
<b>Rotkreuz</b> 31	o	X 1005	<b>1007</b>	<b>1010</b>			X 1019	1019	X 1035		<b>1043</b>
Rotkreuz					<b>1011</b>		X 1016	1019			
Gisikon–Root							1018	1022			
Root D4							1021	1024			
Buchrain							1023	1026			
Ebkon							1027	1028			
<b>Luzern</b> 23	o		<b>1025</b>				X 1037	+ 1037		<b>1049</b>	
Luzern			<b>1030</b>							<b>1054</b>	
Basel SBB 500	o		<b>1144</b>							<b>1155</b>	
Luzern			<b>1030</b>			X 1044		+ 1044		<b>1054</b>	<b>1100</b>
Sursee 510	o		<b>1047</b>			X 1110		+ 1110		<b>1127</b>	<b>1117</b>
Olten 510	o		<b>1110</b>								
Olten 510					<b>1129</b>						
Bern 450, 455, 460	o				<b>1156</b>						<b>1200</b>
Luzern										<b>1106</b>	
Meiringen 470	o									<b>1216</b>	
Interlaken Ost 470	o									<b>1255</b>	

Z1 an 9 Juni–31 Okt  
 Z3 Minimale Umsteigezeit: 5 Minuten  
 – 7 Minuten von/nach

Weitere Züge Zürich–Zug siehe  
 Feld 720

Rollstuhlgänglichkeit siehe  
 fahrplanfelder.ch

SBB, Rail Service  
 ☎ 0848 44 66 88 (CHF 0.08/Min)  
 www.sbb.ch

## 660

9 Juni–14 Dez

						9 25						9 37	
St. Gallen 850						10 15   10 18						10 38   10 46	
Zürich Flughafen → 750						10 25   10 27						10 51   10 55	
Zürich HB ○													
Schaffhausen 760						9 47						10 17	
Zürich HB ○						10 23						10 55	
		S1	S1	S1	IR	S1	IC	S1	S1	S1	IR		
		21133	21133	21135	2639	21135	672 R X 121	22135	21135	22137	2641		
<b>Zürich HB</b> 71					IR Konf.							10 35	
Zürich Enge 31												10 44	
<b>Thalwil</b> 31	○											11 13	
Chur 900												9 16	
Thalwil ○												10 38	
Thalwil 31												10 45	
Baar 31		+ 10 31	X 10 31	X 10 46								10 58	
Baar Neufeld		10 32	10 32	10 47				X 11 01	+ 11 01	X 11 16			
Baar Lindenpark		10 33	10 33	10 48				11 02	11 02	11 17			
<b>Zug</b> 41	○	10 36	10 36	10 50				11 03	11 03	11 18			
Zug		10 36	10 36	10 51				11 06	11 06	11 20		11 27	
Zug Schützengel		10 37	10 37	10 52				11 06	11 06	11 21		11 28	
Zug Chollermüli		10 39	10 39	10 54				11 07	11 07	11 22			
Cham Alpenblick		10 40	10 40	10 55				11 09	11 09	11 24			
<b>Cham</b>	○	10 42	10 42	10 57				11 10	11 10	11 25			
Cham		10 42	10 42	10 57				11 12	11 12	11 27			
Hünenberg Zythus		10 43	10 43	10 58				11 12	11 12	11 27			
Hünenberg Chämleten		10 45	10 45	11 00				11 13	11 13	11 28			
<b>Rotkreuz</b> 31	○	10 49	10 49	X 11 05	11 10			X 11 19	11 19	X 11 35			
Rotkreuz		10 49	10 49		→ 11 11								
Gisikon-Root		10 52	10 52				X 11 16			11 19			
Root D4		10 54	10 54				11 18			11 22			
Buchrain		10 56	10 56				11 21			11 24			
Ebikon		10 58	10 58				11 23			11 26			
<b>Luzern</b> 23	○	+ 11 07	X 11 07		11 25		X 11 27	11 27		11 28			
Luzern							X 11 37	11 37		11 37		11 49	
Basel SBB 500	○				11 30							11 54	
Luzern		+ 11 14	X 11 14		11 30		X 11 44	11 44		+ 11 44		12 00	
Sursee 510	○	+ 11 40	X 11 40		11 47		X 12 10	12 10		+ 12 10		12 17	
Olten 510	○				12 10			12 27					
Olten 510												12 29	
Bern 450, 455, 460	○											12 56	
Luzern												12 06	
Meiringen 470	○											13 16	
Interlaken Ost 470	○											13 55	

21 an 9 Juni–31 Okt  
 23 Minimale Umsteigezeit: 5 Minuten  
 – 7 Minuten von/nach

Weitere Züge Zürich–Zug siehe  
 Feld 720

Rollstuhlzugänglichkeit siehe  
 fahrplanfelder.ch

SBB, Rail Service  
 ☎ 0848 44 66 88 (CHF 0.08/Min)  
 www.sbb.ch





660

## 660 Zürich–Zug–Luzern

9 Juni–14 Dez

St. Gallen 850		<b>11 37</b>						<b>12 07</b>	<b>12 25</b>
Zürich Flughafen → 750		<b>12 38</b>	<b>12 46</b>					<b>13 09</b>	<b>13 15</b> <b>13 18</b>
Zürich HB	o	<b>12 51</b>	<b>12 55</b>					<b>13 21</b>	<b>13 25</b> <b>13 27</b>
Schaffhausen 760			<b>12 17</b>					<b>12 47</b>	
Zürich HB	o		<b>12 55</b>					<b>13 23</b>	
		S1	<i>IR</i>	S1	S1	S1	<i>IC</i>	<i>IR</i>	S1
		22145	2649	21145	21145	21147	875	2651	21147
			FA				R 21	FA	
<b>Zürich HB</b> 7			<b>13 04</b>				<b>13 32</b>	<b>13 35</b>	
Zürich Enge 3									
Thalwil 3	o		<b>13 13</b>					<b>13 44</b>	
Chur 900									<b>12 16</b>
Thalwil	o								<b>13 38</b>
Thalwil 3			<b>13 14</b>					<b>13 45</b>	
Baar 3		X 13 16		+ 13 31	X 13 31	X 13 46		<b>13 58</b>	
Baar Neufeld		13 17		13 32	13 32	13 47			
Baar Lindenpark		13 18		13 33	13 33	13 48			
<b>Zug</b> 4	o	13 20	<b>13 27</b>	13 36	13 36	13 50	<b>13 56</b>	<b>14 01</b>	
Zug		13 21	<b>13 28</b>	13 36	13 36	13 51	<b>13 58</b>	<b>14 02</b>	
Zug Schützengel		13 22		13 37	13 37	13 52			
Zug Chollermüli		13 24		13 39	13 39	13 54			
Cham Alpenblick		13 25		13 40	13 40	13 55			
<b>Cham</b>	o	13 27		13 42	13 42	13 57			
Cham		13 27		13 42	13 42	13 57			
Hünenberg Zythus		13 28		13 43	13 43	13 58			
Hünenberg Chämleten		13 30		13 45	13 45	14 00			
<b>Rotkreuz</b> 3	o	X 13 35		13 49	13 49	X 14 05	© <b>14 07</b>	<b>14 10</b>	
Rotkreuz				13 49	13 49			<b>14 11</b>	X 14 16
Gisikon-Root				13 52	13 52				14 18
Root D4				13 54	13 54				14 21
Buchrain				13 56	13 56				14 23
Ebikon				13 58	13 58				14 27
<b>Luzern</b> 23	o		<b>13 49</b>	+ 14 07	X 14 07			<b>14 25</b>	X 14 37
Luzern			<b>13 54</b>					<b>14 30</b>	
Basel SBB 500	o		<b>14 55</b>					<b>15 44</b>	
Luzern			<b>13 54</b>	<b>14 00</b>	+ 14 14	X 14 14		<b>14 30</b>	X 14 44
Sursee 510	o		<b>14 17</b>	+ 14 40	X 14 40			<b>14 47</b>	X 15 10
Olten 510	o		<b>14 27</b>					<b>15 10</b>	
Olten 510									<b>15 29</b>
Bern 450, 455, 460	o		<b>15 00</b>						<b>15 56</b>
Luzern			<b>13 55</b>						
Meiringen 470	o		<b>15 06</b>						
Interlaken Ost 470	o		<b>15 41</b>						

21 an 9 Juni–31 Okt  
 23 Minimale Umsteigezeit: 5 Minuten  
 – 7 Minuten von/nach

Weitere Züge Zürich–Zug siehe  
 Feld 720

Rollstuhlgänglichkeit siehe  
 fahrplanfelder.ch

SBB, Rail Service  
 © 0848 44 66 88 (CHF 0.08/Min)  
 www.sbb.ch









## 660 Zürich–Zug–Luzern

9 Juni–14 Dez

→ St. Gallen 850		1525							1537
Zürich Flughafen → 750		1618	1615						1638 1646
Zürich HB	○	1627	1625						1651 1655
Schaffhausen 760			1547						1617
Zürich HB	○		1623						1655
		S1	IR	S1	S1	S1	IR	IC	S1
		21159	2663	21159	22159	21159	2229	684	22161
			FA					R	2665
								21	FA
Zürich HB 7			1635				(A) 1639		1704
Zürich Enge 3							) 1647		
Thalwil 3	○		1644				(A)		1713
Chur 900			1516						
Thalwil	○		1638						
Thalwil 3			1645				(A)		1714
Baar 3		X1646	1658	X1701	+1701	1706		X1716	
Baar Neufeld		1647		1702	1702			1717	
Baar Lindenpark		1648		1703	1703			1718	
Zug 4	○	1650	1701	1706	1706	1710		1720	1727
Zug		1651	1702	1706	1706	1712		1721	1728
Zug Schützengel		1652		1707	1707			1722	
Zug Chollermüli		1654		1709	1709			1724	
Cham Alpenblick		1655		1710	1710			1725	
Cham	○	1657		1712	1712			1727	
Cham		1657		1712	1712			1727	
Hünenberg Zythus		1658		1713	1713			1728	
Hünenberg Chamleten		1700			1715			1730	
Rotkreuz 3	○	X1705	1710	X1719	1719	1720		X1735	
Rotkreuz			1711	X1716		1721	(C) 1724		
Gisikon-Root				1718					
Root D4				1721					
Buchrain				1723					
Ebikon				1727					
Luzern 23	○		1725	X1737	+1737	(A) 1739		1741	1749
Luzern			1730					1754	
Basel SBB 500	○		1844					1855	
Luzern			1730	X1744	+1744			1754	1800
Sursee 510	○		1747	X1810	+1810				1817
Olten 510	○		1810					1827	
Olten 510			1829						
Bern 450, 455, 460	○		1856						1900
Luzern									1806
Meiringen 470	○								1916
Interlaken Ost 470	○								1955

21 (A) an 9 Juni–31 Okt  
 23 Minimale Umsteigezeit: 5 Minuten  
 – 7 Minuten von/nach

Weitere Züge Zürich–Zug siehe  
 Feld 720


Rollstuhlgänglichkeit siehe  
 fahrplanfelder.ch

SBB, Rail Service  
 ☎ 0848 44 66 88 (CHF 0.08/Min)  
 www.sbb.ch

## 660

9 Juni–14 Dez

→ St. Gallen 850					16 07	16 25					
Zürich Flughafen → 750					17 09	17 15	17 18				
Zürich HB	○				17 21	17 25	17 27				
Schaffhausen 760						16 47					
Zürich HB	○					17 23					
		S1	S1	S1	IC	IR		S1	S1	S1	IR
		21161	21161	21163	883	2667		21163	22163	21163	2231
					R 21	FA					
<b>Zürich HB</b> 71					17 32	17 35					17 39
Zürich Enge 31											17 47
Thalwil 31	○					17 44					
Chur 900						16 16					
Thalwil	○					17 38					
Thalwil 31						17 45					18 06
Baar 31		+ 17 31	X 17 31	X 17 46		17 58		X 18 01	+ 18 01		
Baar Neufeld		< 17 32	< 17 32	< 17 47				< 18 02	< 18 02		
Baar Lindenpark		< 17 33	< 17 33	< 17 48				< 18 03	< 18 03		
Zug 41	○	< 17 36	< 17 36	< 17 50	17 56	18 01		< 18 06	< 18 06		18 10
Zug		< 17 36	< 17 36	< 17 51	17 58	18 02		< 18 06	< 18 06		18 12
Zug Schutzengel		< 17 37	< 17 37	< 17 52				< 18 07	< 18 07		
Zug Chollermüli		< 17 39	< 17 39	< 17 54				< 18 09	< 18 09		
Cham Alpenblick		< 17 40	< 17 40	< 17 55				< 18 10	< 18 10		
Cham	○	< 17 42	< 17 42	< 17 57				< 18 12	< 18 12		
Cham		< 17 42	< 17 42	< 17 57				< 18 12	< 18 12		
Hünenberg Zythus		< 17 43	< 17 43	< 17 58				< 18 13	< 18 13		
Hünenberg Chämleten		< 17 45	< 17 45	< 18 00				< 18 15	< 18 15		
Rotkreuz 31	○	< 17 49	< 17 49	X 18 05	18 07	18 10		X 18 19	< 18 19		18 20
Rotkreuz		< 17 49	< 17 49			18 11		X 18 16	< 18 19		18 21
Gisikon-Root		< 17 52	< 17 52					< 18 18	< 18 22		
Root D4		< 17 54	< 17 54					< 18 21	< 18 24		
Buchrain		< 17 56	< 17 56					< 18 23	< 18 26		
Ebikon		< 17 58	< 17 58					< 18 27	< 18 28		
Luzern 23	○	+ 18 07	X 18 07			18 25		X 18 37	+ 18 37		18 39
Luzern						18 30					
Basel SBB 500	○					19 44					
Luzern		+ 18 14	X 18 14			18 30		X 18 44	+ 18 44		
Sursee 510	○	+ 18 40	X 18 40			18 47		X 19 10	+ 19 10		
Olten 510	○					19 10					
Olten 510											19 29
Bern 450, 455, 460	○										19 56
Luzern											
Meiringen 470	○										
Interlaken Ost 470	○										

21 (A) an 9 Juni–31 Okt  
 23 Minimale Umsteigezeit: 5 Minuten  
 – 7 Minuten von/nach 

Weitere Züge Zürich–Zug siehe  
 Feld 720

Rollstuhlzugänglichkeit siehe  
 fahrplanfelder.ch

SBB, Rail Service  
 ☎ 0848 44 66 88 (CHF 0.08/Min)  
 www.sbb.ch

## 660 Zürich–Zug–Luzern

9 Juni–14 Dez

St. Gallen 850		<b>16 37</b>						<b>17 25</b>	
Zürich Flughafen → 750		<b>17 38 17 46</b>						<b>18 18 18 15</b>	
Zürich HB	o	<b>17 51 17 55</b>						<b>18 27 18 25</b>	
Schaffhausen 760		<b>17 17</b>						<b>17 47</b>	
Zürich HB	o	<b>17 55</b>						<b>18 23</b>	
		S1	<i>IR</i>	<i>IR</i>	S1	S1	S1	<i>IR</i>	S1
		22165	2669 FA	2433	21165	21165	21167	2671 FA	21167
<b>Zürich HB</b> 7		<b>18 04</b>		<b>18 10</b>				<b>18 35</b>	
Zürich Enge 3									
Thalwil 3	o	<b>18 13</b>						<b>18 44</b>	
Chur 900								<b>17 16</b>	
Thalwil	o							<b>18 38</b>	
Thalwil 3		<b>18 14</b>						<b>18 45</b>	
Baar 3		X18 16			+18 31	X18 31	X18 46	<b>18 58</b>	
Baar Neufeld		18 17			18 32	18 32	18 47		
Baar Lindenpark		18 18			18 33	18 33	18 48		
<b>Zug</b> 4	o	18 20		<b>18 32</b>	18 36	18 36	18 50	<b>19 01</b>	
Zug		18 21			18 36	18 36	18 51	<b>19 02</b>	
Zug Schutzengel		18 22			18 37	18 37	18 52		
Zug Chollermüli		18 24			18 39	18 39	18 54		
Cham Alpenblick		18 25			18 40	18 40	18 55		
<b>Cham</b>	o	18 27			18 42	18 42	18 57		
Cham		18 27			18 42	18 42	18 57		
Hünenberg Zythus		18 28			18 43	18 43	18 58		
Hünenberg Chämleten		18 30			18 45	18 45	19 00		
<b>Rotkreuz</b> 3	o	X18 35		<b>18 43</b>	18 49	18 49	X19 05	<b>19 10</b>	
Rotkreuz					18 49	18 49		<b>19 11</b>	X19 16
Gisikon-Root					18 52	18 52			X19 18
Root D4					18 54	18 54			X19 21
Buchrain					18 56	18 56			X19 23
Ebikon					18 58	18 58			X19 27
<b>Luzern</b> 23	o	<b>18 49</b>			+19 07	X19 07		<b>19 25</b>	X19 37
Luzern		<b>18 54</b>						<b>19 30</b>	
Basel SBB 500	o	<b>19 55</b>						<b>20 44</b>	
Luzern		<b>18 54</b>	<b>19 00</b>		+19 14	X19 14		<b>19 30</b>	X19 44
Sursee 510	o		<b>19 17</b>		+19 40	X19 40		<b>19 47</b>	X20 10
Olten 510	o		<b>19 27</b>					<b>20 10</b>	
Olten 510								<b>20 29</b>	
Bern 450, 455, 460	o		<b>20 00</b>					<b>20 56</b>	
Luzern		<b>19 06</b>							
Meiringen 470	o	<b>20 16</b>	20 20						
Interlaken Ost 470	o		20 55						

23 Minimale Umsteigezeit: 5 Minuten  
– 7 Minuten von/nach 

Rollstuhlzugänglichkeit siehe  
fahrplanfelder.ch

SBB, Rail Service  
☎ 0848 44 66 88 (CHF 0.08/Min)  
www.sbb.ch

Weitere Züge Zürich–Zug siehe  
Feld 720





## 660

9 Juni–14 Dez


→ St. Gallen 850		<b>1937</b>						<b>2007</b>		<b>2037</b>
Zürich Flughafen → 750		<b>2038 2046</b>						<b>2109 2115</b>		<b>2138 2146</b>
Zürich HB	○	<b>2051 2055</b>						<b>2121 2125</b>		<b>2151 2155</b>
Schaffhausen 760		<b>2017</b>						<b>2047</b>		<b>2117</b>
Zürich HB	○	<b>2055</b>						<b>2123</b>		<b>2155</b>
		<i>IR</i>		<i>IC</i>	S1	S1		<i>IC</i>	<i>IR</i>	S1
		2681		1489	21177	21177		1489	2683	21179
				R <del>X</del> 21				R <del>X</del> 21		
<b>Zürich HB</b> 7		<b>2104</b>	<i>IC</i>	<b>2110</b>			<i>IC</i>	<b>2132</b>	<b>2135</b>	<b>2204</b>
Zürich Enge 3										
<b>Thalwil</b> 3	○	<b>2113</b>						<b>2144</b>		<b>2213</b>
Chur 900									<b>2016</b>	
Thalwil	○								<b>2138</b>	
Thalwil 3		<b>2114</b>						<b>2145</b>		<b>2214</b>
Baar 3								<b>2158</b>	2201	
Baar Neufeld									2202	
Baar Lindenpark									2203	
<b>Zug</b> 4	○	<b>2127</b>		<b>2132</b>				<b>2156</b>	<b>2201</b>	<b>2206</b>
Zug		<b>2128</b>						<b>2158</b>	<b>2202</b>	<b>2206</b>
Zug Schützengel									2206	<b>2228</b>
Zug Chollermüli									2207	
Cham Alpenblick									2209	
<b>Cham</b>	○								2210	
Cham									2212	
Hünenberg Zythus									2212	
Hünenberg Chamleten									2213	
<b>Rotkreuz</b> 3	○							<b>2207</b>	<b>2210</b>	2219
Rotkreuz									<b>2211</b>	2219
Gisikon-Root									2219	
Root D4									2222	
Buchrain									2224	
Ebkon									2226	
<b>Luzern</b> 23	○	<b>2149</b>							2228	
Luzern		<b>2154</b>							2237	<b>2249</b>
Basel SBB 500	○	<b>2259</b>								<b>2254</b>
Luzern		<b>2154</b>								<b>2300</b>
Sursee 510	○	<b>2217</b>							2244	<b>2317</b>
Olten 510	○	<b>2227</b>							2310	<b>2327</b>
Olten 510										
Bern 450, 455, 460	○	<b>2300</b>								<b>000</b>
Luzern										
Meiringen 470	○									
Interlaken Ost 470	○									

11 ①–⑤

12 ⑥, ⑦

21 an 9 Juni–31 Okt

23 Minimale Umsteigezeit: 5 Minuten

– 7 Minuten von/nach Weitere Züge Zürich–Zug siehe  
Feld 720Rollstuhlgänglichkeit siehe  
fahrplanfelder.chSBB, Rail Service  
☎ 0848 44 66 88 (CHF 0.08/Min)  
www.sbb.ch



## 660

9 Juni–14 Dez

→ St. Gallen 850				<b>22 38</b>		<b>23 38</b>				
Zürich Flughafen → 750		<b>23 15</b>		<b>23 38</b>	<b>23 46</b>		<b>04 2</b>			
Zürich HB	o	<b>23 25</b>		<b>23 51</b>	<b>23 55</b>		<b>05 3</b>			
Schaffhausen → 760		<b>22 47</b>				22 57				
Zürich HB	o	<b>23 23</b>				23 53				
		S1	IR	S1	IR	S1	RE	RE	RE	
		21185	2691	21187	2693	21189	2603	2607	2611	
					FA					
<b>Zürich HB</b> 7		<b>23 35</b>					<b>17 1 35</b>	<b>17 2 35</b>	<b>17 3 35</b>	
Zürich Enge 3							)	)	)	
Thalwil 3	o	<b>23 44</b>		<b>0 16</b>			<b>17</b>	<b>17</b>	<b>17</b>	
Chur 900		<b>22 14</b>								
Thalwil	o	<b>23 38</b>								
Thalwil 3		<b>23 45</b>		<b>0 17</b>			<b>17</b>	<b>17</b>	<b>17</b>	
Baar 3		<b>23 31</b>	0 01	<b>0 28</b>		0 32	<b>1 52</b>	<b>2 52</b>	<b>3 52</b>	
Baar Neufeld		23 32	0 02			0 33				
Baar Lindenpark		23 33	0 03			0 34				
Zug 4	o	23 36	<b>0 01</b>	<b>0 33</b>		0 37	<b>1 55</b>	<b>2 55</b>	<b>3 55</b>	
Zug		23 36	<b>0 02</b>	<b>0 35</b>			<b>1 55</b>	<b>2 55</b>	<b>3 55</b>	
Zug Schutzengel		23 37	0 06							
Zug Chollermüli		23 39	0 07							
Cham Alpenblick		23 40	0 09							
Cham	o	23 42	0 10	<b>0 39</b>			<b>1 59</b>	<b>2 59</b>	<b>3 59</b>	
Cham		23 42	0 12							
Hünenberg Zythus		23 43	0 13	<b>0 39</b>			<b>1 59</b>	<b>2 59</b>	<b>3 59</b>	
Hünenberg Chämleten		23 43	0 15							
Rotkreuz 3	o	23 49	<b>0 10</b>	<b>0 45</b>			<b>2 02</b>	<b>3 02</b>	<b>4 02</b>	
Rotkreuz		23 49	<b>0 11</b>	<b>0 46</b>			<b>2 02</b>	<b>3 02</b>	<b>4 02</b>	
Gisikon-Root		23 52	0 19	<b>0 49</b>			<b>2 04</b>	<b>3 04</b>	<b>4 04</b>	
Root D4		23 52	0 22							
Buchrain		23 56	0 24							
Ebikon		23 58	0 26	<b>0 57</b>			<b>2 08</b>	<b>3 08</b>	<b>4 08</b>	
Luzern 23	o	0 07	<b>0 25</b>	<b>1 07</b>			<b>17 2 25</b>	<b>17 3 25</b>	<b>17 4 25</b>	
Luzern			<b>16 0 49</b>							
Basel SBB → 500	o		<b>16 2 03</b>							
Luzern		0 30	<b>16 0 49</b>						<b>4 56</b>	
Sursee 510	o	0 55	<b>1 07</b>						<b>5 20</b>	
Olten 510	o	1 24	<b>16 1 28</b>						<b>5 52</b>	
Olten 510				<b>16 1 35</b>					<b>5 57</b>	
Bern 450, 455, 460	o			<b>16 2 04</b>					<b>6 24</b>	
Luzern										
Meiringen 470	o									
Interlaken Ost 470	o									

15 ①/②–⑥/⑦ vom 11/12 Juni–14/15 23 Minimale Umsteigezeit: 5 Minuten  
 Dez ohne 1/2 Aug – 7 Minuten von/nach

16 ⑤/⑥, ⑥/⑦

17 ⑤/⑥, ⑥/⑦ sowie 9/10 Juni, 31  
 Juli/1 Aug

Weitere Züge Zürich–Zug siehe  
 Feld 720












Rollstuhlgänglichkeit siehe  
 fahrplanfelder.ch


SBB, Rail Service  
 ☎ 0848 44 66 88 (CHF 0.08/Min)  
 www.sbb.ch



**660 Luzern-Zug-Zürich** 

9 Juni-14 Dez

	RE	IR	S1	S1	IR	S1	S1	RE	IR	S1
	2612	2616	21108	22110	2618	21110	21112	2408	2620 FA	22112
Interlaken Ost 470										
Meiringen 470										
Luzern										
Bern 450, 455, 460									<b>18 4 40</b>	
Olten 510									<b>18 5 25</b>	
Olten 510							4 51			<b>5 30</b>
Sursee 510							5 18			
Luzern							5 45			<b>6 05</b>
Basel SBB  500										<b>5 04</b>
Luzern										<b>6 05</b>
<b>Luzern</b> 		IR 4 55			Luzern 5 28					6 10
Ebikon		5 02			5 35					
Buchrain										
Root D4										
Gisikon-Root										
Rotkreuz 		5 07			5 40					
Rotkreuz		5 13			5 47					
Hünenberg		5 13		Ⓐ 5 39	5 48		6 08	RE 6 18		Ⓐ 6 24
Hünenberg Chämleten				5 43			6 11			6 27
Hünenberg Zythus				5 43			6 12			6 29
Cham		5 17		5 45			6 14			6 29
Cham		5 17		5 45			6 14			6 29
Cham Alpenblick				5 45			6 14			6 29
Zug Chollemüli				5 46			6 15			6 30
Zug Schützengel				5 48			6 17			6 32
Zug 		5 25		5 50	5 57		6 19			6 34
Zug		5 25		5 52	5 57		6 21			6 36
Baar Lindenpark		Ⓐ 4 26	5 26	Ⓐ 5 22	5 52	5 58	Ⓐ 6 06	6 22	6 29	6 31
Baar Neufeld				5 23	5 53		6 07	6 23		6 37
Baar 		4 29	5 28	5 24	5 54		6 08	6 24		6 38
Thalwil 		4 41	5 41	Ⓐ 5 27	Ⓐ 5 57	6 01	Ⓐ 6 12	6 27		6 39
Thalwil					6 14					Ⓐ 6 42
Chur 900					6 21					
Thalwil 		4 42	5 43		6 15					6 46
Zürich Enge 		4 49	5 50		6 25					6 56
Zürich HB 		4 55	5 55		6 25			6 50		6 56
Zürich HB		5 07	6 05		6 37					7 05
Schaffhausen  760		6 04	6 43		7 13					7 43
Zürich HB		5 39	6 01	6 09	6 35	6 33		7 02		7 05 7 09
Zürich Flughafen  750		5 51	6 11	6 21	6 44	6 42		7 12		7 14 7 21
St. Gallen 850		6 53	7 22		7 35			8 05		8 22

**18** ②-⑦**23** Minimale Umsteigezeit: 5 Minuten  
- 7 Minuten von/nach Weitere Züge Zürich-Zug siehe  
Feld 720Rollstuhlzugänglichkeit siehe  
fahrplanfelder.chSBB, Rail Service  
☎ 0848 44 66 88 (CHF 0.08/Min)  
www.sbb.ch
































## 660

9 Juni–14 Dez

		19 04		20 00		20 04		20 04	
		19 30		20 30		20 30		20 30	
Interlaken Ost 470								19 04	
Meiringen 470								19 42	
Luzern		o						20 55	
Bern 450, 455, 460		19 04		20 00		20 04		20 04	
Olten 510		o		19 30		20 30		20 30	
Olten 510		19 49		20 30		20 30		20 49	
Sursee 510		20 11		20 18   20 41		+20 48   X20 48		21 11	
Luzern		o		20 30		20 45   21 01   21 05		21 30	
								21 18   21 45	
Basel SBB 500		19 17		20 04		20 17		20 17	
Luzern		o		20 30		21 05		21 30	
		IR		S1		IR		S1	
		2678		21172		2680 FA		21174	
						S1		S1	
						21174		21174	
						IR		IC	
						2682 FA		890 R21	
								S1	
								21176	
<b>Luzern</b> [23]		20 35		20 51		21 10		+21 21   X21 21	
Ebikon				20 58				21 28   21 28	
Buchrain				21 00				21 30   21 30	
Root D4				21 02				21 32   21 32	
Gisikon-Root				21 05				21 35   21 35	
Rotkreuz [3]		o		21 08				21 38   21 38	
Cham		20 48		21 08				21 38   21 38	
Rotkreuz		20 48		21 08				21 39   21 39	
Hünenberg Chämleten				21 11				21 42   21 42	
Hünenberg Zythus				21 12				21 43   21 43	
Cham		o		21 14				21 45   21 45	
Cham		21 14		21 14				21 45   21 45	
Cham Alpenblick				21 15				21 46   21 46	
Zug Choltermüli				21 17				21 48   21 48	
Zug Schützengel				21 19				21 50   21 50	
Zug [4]		o		21 21		21 30		21 52   21 52	
Zug		20 57		21 22		21 31		21 52   21 52	
Baar Lindenpark				21 23				21 53   21 53	
Baar Neufeld				21 24				21 54   21 54	
Baar [3]		21 01		21 24				+21 57   X21 57	
Thalwil [3]		o		21 12		21 45		22 01   22 01	
Thalwil		21 21						22 12   22 12	
Chur 900		o		22 43				22 21   22 21	
Thalwil [3]		21 14		21 46				22 21   22 21	
Zürich Enge [3]		o		21 25		21 56		22 25   22 25	
Zürich HB [7]		o		21 25		21 56		22 25   22 28	
Zürich HB								22 05   22 37	
Schaffhausen 760		o						22 43   23 34	
Zürich HB		21 35		21 39		22 05		22 09	
Zürich Flughafen 750		o		21 44		21 51		22 14	
St. Gallen 850		o		22 52		23 22		22 21	
								23 22   23 52	

[21] (B) an 9 Juni–31 Okt  
 [23] Minimale Umsteigezeit: 5 Minuten  
 – 7 Minuten von/nach 

Weitere Züge Zürich–Zug siehe  
 Feld 720

Rollstuhlgänglichkeit siehe  
 fahrplanfelder.ch

SBB, Rail Service  
 ☎ 0848 44 66 88 (CHF 0.08/Min)  
 www.sbb.ch






## 660

9 Juni–14 Dez

← Interlaken Ost 470 Meiringen 470 Luzern									
Bern 450, 455, 460					<b>23 00</b>			<b>002</b>	<b>16 104</b>
Olten 510							<b>028</b>	<b>16 130</b>	
Olten 510					<b>23 30</b>		23 37	<b>035</b>	<b>16 137</b>
Sursee 510	X22 48		23 18		<b>23 41</b>		23 48 018	<b>056</b>	<b>158</b>
Luzern	X23 15		23 45		<b>001 005</b>		0 15 045	<b>116</b>	<b>16 216</b>
Basel SBB 500							<b>22 58</b>	<b>002</b>	<b>16 101</b>
Luzern							<b>005</b>	<b>116</b>	<b>16 216</b>
	S1	IR	S1	S1	S1		RE	S1	RE
	21182	2690 FA	21184	22186	22186		2694	21188	2602 2606
<b>Luzern</b> <sup>23</sup>	X23 21	<b>23 35</b>	23 51				<b>17 035</b>	0 51	<b>17 135; 17 235;</b>
Ebikon	23 28		23 58					0 58	
Buchrain	23 30		000					1 00	
Root D4	23 32		002					1 02	
Gisikon-Root	23 35		005					1 05	<b>144; 244;</b>
<b>Rotkreuz</b> <sup>3</sup>	23 38	<b>23 48</b>	008				<b>048</b>	1 08	<b>146; 246;</b>
<b>Rotkreuz</b>	23 39	<b>23 48</b>	009	<b>14 039</b>	<b>15 039</b>		<b>049</b>	1 09	<b>146; 246;</b>
Hünenberg Chämleten	23 43		012	042	043			1 12	
Hünenberg Zythus	23 43		013	043	043			1 13	
<b>Cham</b>	23 45		015	045	045			1 15	<b>151; 251;</b>
Cham	23 45		015	045	045			1 15	
Cham Alpenblick	23 46		016	046	046			1 16	
Zug Choltermüli	23 48		018	048	048			1 18	
Zug Schützengel	23 50		020	050	050			1 20	
<b>Zug</b> <sup>4</sup>	23 52	<b>23 56</b>	022	<b>14 052</b>	<b>15 052</b>		<b>057</b>	1 22	<b>155; 255;</b>
Zug	23 52	<b>23 57</b>	023				<b>058</b>		<b>155; 255;</b>
Baar Lindenpark	23 53		024						
Baar Neufeld	23 54		025						
Baar <sup>3</sup>	X23 57	<b>001</b>	028				<b>101</b>		<b>158; 258;</b>
<b>Thalwil</b> <sup>3</sup>		<b>012</b>					<b>17 115</b>		<b>17 210; 17 310;</b>
Thalwil		<b>16 028</b>							
Chur 900		<b>16 137</b>							
Thalwil <sup>3</sup>		<b>014</b>					<b>17 115</b>		<b>17 211; 17 311;</b>
<b>Zürich Enge</b> <sup>3</sup>									
<b>Zürich HB</b> <sup>7</sup>		<b>025</b>					<b>17 125</b>		<b>17 225; 17 325;</b>
Zürich HB		<b>16 035</b>							
Schaffhausen 760		<b>16 113</b>							
Zürich HB									
Zürich Flughafen → 750									
St. Gallen 850									

<sup>14</sup> <sup>7</sup>/<sub>1</sub> sowie 10/11 Juni, 1/2 Aug <sup>23</sup> Minimale Umsteigezeit: 5 Minuten<sup>15</sup> <sup>1</sup>/<sub>2</sub>–<sup>6</sup>/<sub>7</sub> vom 11/12 Juni–14/15 – 7 Minuten von/nach 

Dez ohne 1/2 Aug

<sup>16</sup> <sup>5</sup>/<sub>6</sub>, <sup>6</sup>/<sub>7</sub><sup>17</sup> <sup>5</sup>/<sub>6</sub>, <sup>6</sup>/<sub>7</sub> sowie 9/10 Juni, 31

Juli/1 Aug

Weitere Züge Zürich–Zug siehe  
Feld 720Rollstuhlgänglichkeit siehe  
fahrplanfelder.ch**SBB, Rail Service**  
☎ 0848 44 66 88 (CHF 0.08/Min)  
www.sbb.ch