

## 460

## Bern–Langnau–Luzern

9 Dez–22 Sep

Wegen Bauarbeiten verkehren Trubschachen–Wolhusen vom 24–28 Juni von 8 30–16 30 Uhr Bahnersatzbusse. Informationen und Ersatzfahrplan unter bls.ch/verkehr

	S6 22613	S6 22617	RE 4357	S2 15219	S6 22621	S2 15221	RE 4359 R	S2 15223	S6 22625	S2 15225	RE 4361 R
<b>Bern</b> [6]			Ⓐ 536	Ⓐ 542		612	<b>636</b>	642		712	<b>736</b>
Bern Wankdorf [5]			⌋ 545	⌋ 545		615		645		715	
Ostermundigen			⌋ 548	⌋ 548		617		648		717	
Gümligen			⌋ 551	⌋ 551		621		651		721	
Worb SBB			⌋ 555	⌋ 555		625		655		725	
Tägertschi			⌋ 559	⌋ 559				659			
<b>Konolfingen</b> ○			Ⓐ 551	Ⓐ 604		633	<b>651</b>	704		733	<b>751</b>
Thun 340			✕ 502	Ⓐ 532		603	Ⓐ 625	639		703	
Konolfingen ○			✕ 523	Ⓐ 553		622	Ⓐ 647	658		722	
Konolfingen			Ⓐ 552	Ⓐ 605		634	<b>652</b>	705		734	<b>752</b>
Zäziwil			⌋ 608	⌋ 608		636		708		736	
Bowil			⌋ 611	⌋ 611		639		711		739	
Signau			⌋ 615	⌋ 615		644		715		744	
Emmenmatt			⌋ 618	⌋ 618		647		718		747	
<b>Langnau</b> [3] ○			Ⓐ 604	Ⓐ 623		652	<b>704</b>	723		752	<b>804</b>
Langnau	Ⓐ 458	536	<b>605</b>		636		<b>705</b>		736		<b>805</b>
Trubschachen	⌋ 504	543	<b>613</b>		643		<b>713</b>		743		<b>813</b>
Escholzmatt	⌋ 511	551	<b>621</b>		651		<b>721</b>		751		<b>821</b>
Schüpfheim	⌋ 519	559	<b>629</b>		659		<b>729</b>		759		<b>829</b>
Hasle LU	⌋ 523	603			703				803		
Entlebuch	⌋ 525	605	<b>635</b>		705		<b>735</b>		805		<b>835</b>
<b>Wolhusen</b> ○	Ⓐ 535	614	<b>643</b>		714		<b>743</b>		814		<b>843</b>
Wolhusen	Ⓐ 546	Ⓐ 616	646		✕ 716		746		✕ 816		846
Willisau 440 ○	⌋ 557	⌋ 627	657		✕ 727		757		✕ 827		857
Huttwil 440 ○	Ⓐ 614	⌋ 643	714		Ⓐ 743		814				914
Langenthal 440 ○		Ⓐ 708	738		Ⓐ 808		838				938
	S6 22713	S6 22717	S7 21718		S6 22721		S7 21722		S6 22725	S7 21726	S7 21728
<b>Langenthal</b> [3]			Ⓐ 550		✕ 620		Ⓐ 650		720	Ⓐ 750	
Huttwil	Ⓐ 501	540	⌋ 613		643		Ⓐ 713		743	Ⓐ 810	
Huttwil	⌋ 520	600	⌋ 630		700		✕ 730		800		✕ 830
<b>Wolhusen</b> ○	Ⓐ 532	611	Ⓐ 641		711		✕ 741		811		✕ 841
	S61 22015	S61 22019			S61 22023						
<b>Wolhusen</b>	✕ 538	620	<b>645</b>		720		<b>745</b>		820		<b>845</b>
Werthenstein	⌋ 540	622			722				822		
Schachen LU	Ⓐ 543	Ⓐ 601	626		Ⓐ 701				826		
Malters	⌋ 547	⌋ 606	631		⌋ 706		<b>752</b>		831		<b>852</b>
Littau	⌋ 551	⌋ 610	635		⌋ 710				835		
<b>Luzern</b> [14] ○	✕ 600	Ⓐ 618	643		Ⓐ 718		<b>803</b>		Ⓐ 818		<b>903</b>

[14] Minimale Umsteigezeit: 5 Minuten  
– 7 Minuten von/nach 

**Verbindungen** Bern–Luzern via  
Zofingen und Olten sowie  
umgekehrt siehe Felder 450, 455  
und 510

**Alle Züge** Bern–Bern Wankdorf–  
Bern siehe Feld 299

S6 Flügelzug (2 Ziele: Langnau +  
Langenthal) bitte Anschriften am  
Zug und im Bahnhof beachten

RE/S7 Flügelzug (2 Ziele: Bern +  
Langenthal) bitte Anschriften am  
Zug und im Bahnhof beachten

☞ Kein Billetverkauf in S-Bahn-  
Zügen

Rollstuhlzugänglichkeit siehe  
www.fahrplanfelder.ch


**BLS AG, 3001 Bern**  
☎ 058 327 31 32  
Fax 058 327 23 10  
bls.ch/kundendienst

## 460

## 9 Dez–22 Sep

Wegen Bauarbeiten verkehren Trubschachen–Wolhusen vom 24–28 Juni von 8 30-16 30 Uhr Bahnersatzbusse. Informationen und Ersatzfahrplan unter bls.ch/verkehr

	S2	S6	S2	RE	S2	S6	S2	RE	S2	S6	S2	RE	S2	S6	S2	RE
	15227	22629	15229	4363 R	15231	22633	15233	4365 R <sup>13</sup>	15235	22637	15237	4367 R	15239	22639	15241	4369 R
<b>Bern</b> [6]	742		812	<b>836</b>	842		912	<b>936</b>	942		1012	<b>1036</b>	1012		1012	<b>1036</b>
Bern Wankdorf [5]	745		815		845		915		945		1015		1015		1015	
Ostermundigen	748		817		848		917		948		1017		1017		1017	
Gümligen	751		821		851		921		951		1021		1021		1021	
Worb SBB	755		825		855		925		955		1025		1025		1025	
Tägertschi	759				859				959				1025			
<b>Konolfingen</b> o	804		833	<b>851</b>	904		933	<b>951</b>	1004		1033	<b>1051</b>	1004		1033	<b>1051</b>
Thun 340	739		803		839		903		939		1003		1003		1003	
Konolfingen o	758		822		858		922		958		1022		1022		1022	
Konolfingen	805		834	<b>852</b>	905		934	<b>952</b>	1005		1034	<b>1052</b>	1005		1034	<b>1052</b>
Zäziwil	808		836		908		936		1008		1036		1008		1036	
Bowil	811		839		911		939		1011		1039		1011		1039	
Signau	815		844		915		944		1015		1044		1015		1044	
Emmenmatt	818		847		918		947		1018		1047		1018		1047	
<b>Langnau</b> [3] o	823		852	<b>904</b>	923		952	<b>1004</b>	1023		1052	<b>1104</b>	1023		1052	<b>1104</b>
Langnau		836		<b>905</b>		936		<b>1005</b>		1036		<b>1105</b>		1036		<b>1105</b>
Trubschachen		843		<b>913</b>		943		<b>1013</b>		1043		<b>1113</b>		1043		<b>1113</b>
Escholzmatt		851		<b>921</b>		951		<b>1021</b>		1051		<b>1121</b>		1051		<b>1121</b>
Schüpfheim		859		<b>929</b>		959		<b>1029</b>		1059		<b>1129</b>		1059		<b>1129</b>
Hasle LU		903				1003				1103				1103		
Entlebuch		905		<b>935</b>		1005		<b>1035</b>		1105		<b>1135</b>		1105		<b>1135</b>
<b>Wolhusen</b> o		914		<b>943</b>		1014		<b>1043</b>		1114		<b>1143</b>		1114		<b>1143</b>
Wolhusen		✕916		946		✕1016		1046		✕1116		1146		1116		1146
Willisau 440 o		✕927		957		✕1027		1057		✕1127		1157		1127		1157
Huttwil 440 o				1014				1114				1214				1214
Langenthal 440 o				1038				1138				1238				1238
		S6	S7	S7		S6	S7	S7		S6	S7	S7		S6	S7	S7
		22729	21730	21732		22733	21734	21736		22737	21738	21740		22737	21738	21740
<b>Langenthal</b> [3]		820	(A)850		920	(A)950		1020		(A)1050		(A)1130		(A)1043	(A)1110	(A)1130
Huttwil		843	(A)910		943	(A)1010		1043		1110		1141		1043	1110	1141
Willisau		900		✕930		1000		✕1030		1100		✕1141		1100		✕1141
<b>Wolhusen</b> o		911		✕941		1011		✕1041		1111		✕1141		1111		✕1141
<b>Wolhusen</b>		920		<b>945</b>		1020		<b>1045</b>		1120		<b>1145</b>		1120		<b>1145</b>
Werthenstein		922				1022				1122				1122		
Schachen LU		926				1026				1126				1126		
Malters		931		<b>952</b>		1031		<b>1052</b>		1131		<b>1152</b>		1131		<b>1152</b>
Littau		935				1035				1135				1135		
<b>Luzern</b> [14] o		943		<b>1003</b>		1043		<b>1103</b>		1143		<b>1203</b>		1143		<b>1203</b>

<sup>13</sup> An ②–⑦ KAMBLY ZUG  
<sup>14</sup> Minimale Umsteigezeit: 5 Minuten  
 – 7 Minuten von/nach 

**Verbindungen** Bern–Luzern via Zofingen und Olten sowie umgekehrt siehe Felder 450, 455 und 510

**Alle Züge** Bern–Bern Wankdorf–Bern siehe Feld 299

S6 Flügelzug (2 Ziele: Langnau + Langenthal) bitte Anschriften am Zug und im Bahnhof beachten

RE/S7 Flügelzug (2 Ziele: Bern + Langenthal) bitte Anschriften am Zug und im Bahnhof beachten

☎ Kein Billetverkauf in S-Bahn-Zügen

Rollstuhlgänglichkeit siehe www.fahrplanfelder.ch

**BLS AG, 3001 Bern**  
 ☎ 058 327 31 32  
 Fax 058 327 23 10  
 bls.ch/kundendienst


## 460

## Bern–Langnau–Luzern

9 Dez–22 Sep

Wegen Bauarbeiten verkehren Trubschachen–Wolhusen vom 24–28 Juni von 8 30-16 30 Uhr Bahnersatzbusse. Informationen und Ersatzfahrplan unter bls.ch/verkehr

	S2 15239	S6 22641	S2 15241	RE 4369 R	S2 15243	S6 22645	S2 15245	RE 4371 R	S2 15247	S6 22649	S2 15249	RE 4373 R
<b>Bern</b> [6]	1042		1112	<b>1136</b>	1142		1212	<b>1236</b>	1242		1312	<b>1336</b>
Bern Wankdorf [5]	1045		1115		1145		1215		1245		1315	
Ostermundigen	1048		1117		1148		1217		1248		1317	
Gümligen	1051		1121		1151		1221		1251		1321	
Worb SBB	1055		1125		1155		1225		1255		1325	
Tägertschi	1059				1159				1259			
<b>Konolfingen</b> o	1104		1133	<b>1151</b>	1204		1233	<b>1251</b>	1304		1333	<b>1351</b>
Thun 340	1039		1103		1139		1203		1239		1303	
Konolfingen o	1058		1122		1158		1222		1258		1322	
Konolfingen	1105		1134	<b>1152</b>	1205		1234	<b>1252</b>	1305		1334	<b>1352</b>
Zäziwil	1108		1136		1208		1236		1308		1336	
Bowil	1111		1139		1211		1239		1311		1339	
Signau	1115		1144		1215		1244		1315		1344	
Emmenmatt	1118		1147		1218		1247		1318		1347	
<b>Langnau</b> [3] o	1123		1152	<b>1204</b>	1223		1252	<b>1304</b>	1323		1352	<b>1404</b>
Langnau		1136		<b>1205</b>		1236		<b>1305</b>		1336		<b>1405</b>
Trubschachen		1143		<b>1213</b>		1243		<b>1313</b>		1343		<b>1413</b>
Escholzmatt		1151		<b>1221</b>		1251		<b>1321</b>		1351		<b>1421</b>
Schüpfheim		1159		<b>1229</b>		1259		<b>1329</b>		1359		<b>1429</b>
Hasle LU		1203				1303				1403		
Entlebuch		1205		<b>1235</b>		1305		<b>1335</b>		1405		<b>1435</b>
<b>Wolhusen</b> o		1214		<b>1243</b>		1314		<b>1343</b>		1414		<b>1443</b>
Wolhusen		✕ 1216		1246		✕ 1316		1346		✕ 1416		1446
Willisau 440 o		✕ 1227		1257		✕ 1327		1357		✕ 1427		1457
Huttwil 440 o		Ⓐ 1243		1314		Ⓐ 1343		1414				1514
Langenthal 440 o		Ⓐ 1308		1338		Ⓐ 1408		1438				1538
		S6 22741		S7 21742		S6 22745		S7 21746		S6 22749		S7 21752
<b>Langenthal</b> [3]		1120		Ⓐ 1150		1220		Ⓐ 1250		1320		Ⓐ 1350
Huttwil		1143		Ⓐ 1213		1243		Ⓐ 1313		1343		Ⓐ 1410
Willisau		1200		✕ 1230		1300		✕ 1330		1400		✕ 1430
<b>Wolhusen</b> o		1211		✕ 1241		1311		✕ 1341		1411		✕ 1441
<b>Wolhusen</b>		1220		<b>1245</b>		1320		<b>1345</b>		1420		<b>1445</b>
Werthenstein		1222				1322				1422		
Schachen LU		1226				1326				1426		
Malters		1231		<b>1252</b>		1331		<b>1352</b>		1431		<b>1452</b>
Littau		1235				1335				1435		
<b>Luzern</b> [14] o		1243		<b>1303</b>		1343		<b>1403</b>		1443		<b>1503</b>

[14] Minimale Umsteigezeit: 5 Minuten  
– 7 Minuten von/nach 

**Verbindungen** Bern–Luzern via  
Zofingen und Olten sowie  
umgekehrt siehe Felder 450, 455  
und 510

**Alle Züge** Bern–Bern Wankdorf–  
Bern siehe Feld 299

S6 Flügelzug (2 Ziele: Langnau +  
Langenthal) bitte Anschriften am  
Zug und im Bahnhof beachten

RE/S7 Flügelzug (2 Ziele: Bern +  
Langenthal) bitte Anschriften am  
Zug und im Bahnhof beachten

☞ Kein Billetverkauf in S-Bahn-  
Zügen

Rollstuhlgänglichkeit siehe  
www.fahrplanfelder.ch

**BLS AG, 3001 Bern**  
☎ 058 327 31 32 **1433**  
Fax 058 327 23 10  
bls.ch/kundendienst

## 460

9 Dez–22 Sep

Wegen Bauarbeiten verkehren Trubschachen–Wolhusen vom 24–28 Juni von 8 30-16 30 Uhr Bahnersatzbusse. Informationen und Ersatzfahrplan unter bls.ch/verkehr

	S2	S6	S2	RE	S2	S6	S2	RE	S2	S6	S2	RE
	15251	22653	15253	4375	15255	22657	15257	4377	15259	22661	15261	4379
				R				R11				R
<b>Bern</b> [6]	13 42		14 12	<b>14 36</b>	14 42		15 12	<b>15 36</b>	15 42		16 12	<b>16 36</b>
Bern Wankdorf [5]	13 45		14 15		14 45		15 15		15 45		16 15	
Ostermundigen	13 48		14 17		14 48		15 17		15 48		16 17	
Gümligen	13 51		14 21		14 51		15 21		15 51		16 21	
Worb SBB	13 55		14 25		14 55		15 25		15 55		16 25	
Tägertschi	13 59				14 59				15 59			
<b>Konolfingen</b> o	14 04		14 33	<b>14 51</b>	15 04		15 33	<b>15 51</b>	16 04		16 33	<b>16 51</b>
Thun 340	13 39		14 03		14 39		15 03		15 39		16 03	Ⓐ 16 25
Konolfingen o	13 58		14 22		14 58		15 22		15 58		16 22	Ⓐ 16 47
Konolfingen	14 05		14 34	<b>14 52</b>	15 05		15 34	<b>15 52</b>	16 05		16 34	<b>16 52</b>
Zäziwil	14 08		14 36		15 08		15 36		16 08		16 36	
Böwil	14 11		14 39		15 11		15 39		16 11		16 39	
Signau	14 15		14 44		15 15		15 44		16 15		16 44	
Emmenmatt	14 18		14 47		15 18		15 47		16 18		16 47	
<b>Langnau</b> [3] o	14 23		14 52	<b>15 04</b>	15 23		15 52	<b>16 04</b>	16 23		16 52	<b>17 04</b>
Langnau		14 36		<b>15 05</b>		15 36		<b>16 05</b>		16 36		<b>17 05</b>
Trubschachen		14 43		<b>15 13</b>		15 43		<b>16 13</b>		16 43		<b>17 13</b>
Escholzmatt		14 51		<b>15 21</b>		15 51		<b>16 21</b>		16 51		<b>17 21</b>
Schüpfheim		14 59		<b>15 29</b>		15 59		<b>16 29</b>		16 59		<b>17 29</b>
Hasle LU		15 03				16 03				17 03		
Entlebuch		15 05		<b>15 35</b>		16 05		<b>16 35</b>		17 05		<b>17 35</b>
<b>Wolhusen</b> o		15 14		<b>15 43</b>		16 14		<b>16 43</b>		17 14		<b>17 43</b>
Wolhusen		⌘ 15 16		15 46		⌘ 16 16		16 46		17 16		17 46
Willisau 440 o		⌘ 15 27		15 57		⌘ 16 27		16 57		17 27		17 57
Huttwil 440 o				16 14				17 14		17 43		18 14
Langenthal 440 o				16 38				17 38		18 08		18 38
		S6	S7	S7		S6	S7	S7		S6	S7	
		22753	21754	21756		22757	21758	21760		22761	21762	
<b>Langenthal</b> [3]		14 20	Ⓐ 14 50			15 20	Ⓐ 15 50			16 20	16 50	
Huttwil		14 43	Ⓐ 15 10			15 43	Ⓐ 16 10			16 43	17 13	
Willisau		15 00		⌘ 15 30		16 00		⌘ 16 30		17 00	17 30	
<b>Wolhusen</b> o		15 11		⌘ 15 41		16 11		⌘ 16 41		17 11	17 41	
		S61	S61			S61	S61			S61	S61	
		22055	22059			22055	22059			22055	22059	
<b>Wolhusen</b>		15 20		<b>15 45</b>		16 20		<b>16 45</b>		17 20		<b>17 45</b>
Werthenstein		15 22				16 22				17 22		
Schachen LU		15 26			Ⓐ 16 01	16 26			Ⓐ 17 01	17 26		
Malters		15 31		<b>15 52</b>	⌘ 16 06	16 31		<b>16 52</b>	⌘ 17 06	17 31		<b>17 52</b>
Littau		15 35			⌘ 16 10	16 35			⌘ 17 10	17 35		
<b>Luzern</b> [14] o		15 43		<b>16 03</b>	Ⓐ 16 18	16 43		<b>17 03</b>	Ⓐ 17 18	17 43		<b>18 03</b>

13 An ② – ⑦ KAMBLY ZUG  
 14 Minimale Umsteigezeit: 5 Minuten  
 – 7 Minuten von/nach

**Verbindungen** Bern–Luzern via Zofingen und Olten sowie umgekehrt siehe Felder 450, 455 und 510

**Alle Züge** Bern–Bern Wankdorf–Bern siehe Feld 299

S6 Flügelzug (2 Ziele: Langnau + Langenthal) bitte Anschriften am Zug und im Bahnhof beachten

RE/S7 Flügelzug (2 Ziele: Bern + Langenthal) bitte Anschriften am Zug und im Bahnhof beachten

Ⓢ Kein Billetverkauf in S-Bahn-Zügen

Rollstuhlgänglichkeit siehe www.fahrplanfelder.ch

**BLS AG, 3001 Bern**  
 ☎ 058 327 31 32  
 Fax 058 327 23 10  
 bls.ch/kundendienst

## 460

## Bern–Langnau–Luzern

9 Dez–22 Sep

Wegen Bauarbeiten verkehren Trubschachen–Wolhusen vom 24–28 Juni von 8 30–16 30 Uhr Bahnersatzbusse. Informationen und Ersatzfahrplan unter bls.ch/verkehr

	S2	S	S6	S2	RE	S2	S6	S2	RE	S2	S6	S2	RE
	15263	15065	22665	15265	4381	15267	22669	15269	4383	15271	22673	15273	4385
					R				R				R
<b>Bern</b> [6]	1642	10 17 02		17 12	<b>17 36</b>	17 42		18 12	<b>18 36</b>	18 42		19 12	<b>19 36</b>
Bern Wankdorf [5]	1645	~		17 15		17 45		18 15		18 45		19 15	
Ostermundigen	1648	~		17 17		17 48		18 17		18 48		19 17	
Gümligen	1651	~		17 21		17 51		18 21		18 51		19 21	
Worb SBB	1655	~		17 25		17 55		18 25		18 55		19 25	
Tägertschi	1659					17 59				18 59			
<b>Konolfingen</b> o	17 04	10 17 16		17 33	<b>17 51</b>	18 04		18 33	<b>18 51</b>	19 04		19 33	<b>19 51</b>
Thun 340	16 39			17 03	Ⓐ 17 23	17 39		18 03		18 39		19 03	
Konolfingen o	16 58			17 22	Ⓐ 17 47	17 58		18 22		18 58		19 22	
Konolfingen	17 05	10 17 17		17 34	<b>17 52</b>	18 05		18 34	<b>18 52</b>	19 05		19 34	<b>19 52</b>
Zäziwil	17 08	~ 17 20		17 36		18 08		18 36		19 08		19 36	
Bowil	17 11	~ 17 22		17 39		18 11		18 39		19 11		19 39	
Signau	17 15	~ 17 26		17 44		18 15		18 44		19 15		19 44	
Emmenmatt	17 18			17 47		18 18		18 47		19 18		19 47	
<b>Langnau</b> [3] o	17 23	10 17 33		17 52	<b>18 04</b>	18 23		18 52	<b>19 04</b>	19 23		19 52	<b>20 04</b>
Langnau			17 36		<b>18 05</b>		18 36		<b>19 05</b>		19 36		<b>20 05</b>
Trubschachen			17 43		<b>18 13</b>		18 43		<b>19 13</b>		19 43		<b>20 13</b>
Escholzmatt			17 51		<b>18 21</b>		18 51		<b>19 21</b>		19 51		<b>20 21</b>
Schüpfheim			17 59		<b>18 29</b>		18 59		<b>19 29</b>		19 59		<b>20 29</b>
Hasle LU			18 03				19 03				20 03		
Entlebuch			18 05		<b>18 35</b>		19 05		<b>19 35</b>		20 05		<b>20 35</b>
<b>Wolhusen</b> o			18 14		<b>18 43</b>		19 14		<b>19 43</b>		20 14		<b>20 43</b>
Wolhusen			18 16		18 46		19 16		19 46		20 16		20 46
Willisau 440 o			18 27		18 57		19 27		19 57		20 27		20 57
Huttwil 440 o			18 43		19 14		19 43		20 14		20 43		21 14
Langenthal 440 o			19 08		19 38				20 38				21 38
		S6		S7		S6		S7		S6		S7	
		22765		21766		22769		21770		22773		21774	
<b>Langenthal</b> [3]			17 20		17 50		18 20		18 50		19 20		19 50
Huttwil			17 43		18 13		18 43		19 13		19 43		20 13
Willisau			18 00		18 30		19 00		19 30		20 00		20 30
<b>Wolhusen</b> o			18 11		18 41		19 11		19 41		20 11		20 41
		S61		S61		S61		S61		S61		S61	
		22063		22067									
<b>Wolhusen</b>			18 20		<b>18 45</b>		19 20		<b>19 45</b>		20 20		<b>20 45</b>
Werthenstein			18 22				19 22				20 22		
Schachen LU		Ⓐ 18 01	18 26			Ⓐ 19 01	19 26				20 26		
Malters		~ 18 06	18 31		<b>18 52</b>	~ 19 06	19 31		<b>19 52</b>		20 31		<b>20 52</b>
Littau		~ 18 10	18 35			~ 19 10	19 35				20 35		
<b>Luzern</b> [14] o		Ⓐ 18 18	18 43		<b>19 03</b>	Ⓐ 19 18	19 43		<b>20 03</b>		20 43		<b>21 03</b>

ⓐ vom 10 Dez–5 Juli,  
12 Aug–20 Sep

ⓑ Minimale Umsteigezeit: 5 Minuten  
– 7 Minuten von/nach

**Verbindungen** Bern–Luzern via  
Zofingen und Olten sowie  
umgekehrt siehe Felder 450, 455  
und 510

**Alle Züge** Bern–Bern Wankdorf–  
Bern siehe Feld 299

S6 Flügelzug (2 Ziele: Langnau +  
Langenthal) bitte Anschriften am  
Zug und im Bahnhof beachten

RE/S7 Flügelzug (2 Ziele: Bern +  
Langenthal) bitte Anschriften am  
Zug und im Bahnhof beachten

Ⓒ Kein Billettverkauf in S-Bahn-  
Zügen


Rollstuhlzugänglichkeit siehe  
www.fahrplanfelder.ch

**BL5 AG, 3001 Bern**  
☎ 058 327 31 32  
Fax 058 327 23 10  
bls.ch/kundendienst

## 460

**9 Dez–22 Sep**  
**Wegen Bauarbeiten verkehren Trubschachen–Wolhusen vom 24–28 Juni von 8 30–16 30 Uhr**  
**Bahnersatzbusse. Informationen und Ersatzfahrplan unter bls.ch/verkehr**

	S2	S6	S2	RE	S2	S6	S2	RE	S2	S6	S2	S2	RE	S2	S2
	15275	22677	15277	4387	15279	22681	15281	4389	15283	22685	15285	4391	15287	15289	
<b>Bern</b> [6]															
Bern Wankdorf [5]	1942		20 12	<b>20 36</b>	20 42		21 12	<b>21 36</b>	21 42		22 12	<b>22 36</b>	22 42	23 12	
Ostermundigen	1945		20 15		20 45		21 15		21 45		22 15		22 45	23 15	
Gümligen	1948		20 17		20 48		21 17		21 48		22 17		22 48	23 17	
Worb SBB	1951		20 21		20 51		21 21		21 51		22 21		22 51	23 21	
Tägertschi	1955		20 25		20 55		21 25		21 55		22 25		22 55	23 25	
<b>Konolfingen</b> [3]	1959				20 59				21 59				22 59		
Thun 340	2004		20 33	<b>20 51</b>			21 33	<b>21 51</b>			22 33	<b>22 51</b>	23 04	23 33	
Konolfingen	1939		20 03		20 39		21 09		22 09		22 39		23 09	23 30	
Konolfingen	1958		20 22		20 58		21 30		22 30		23 30				
Konolfingen	2005		20 34	<b>20 52</b>	21 05		21 34	<b>21 52</b>	22 05		22 34	<b>22 52</b>	23 05	23 34	
Zäziwil	2008		20 36		21 08		21 36		22 08		22 36		23 08	23 36	
Bowil	20 11		20 39		21 11		21 39		22 11		22 39		23 11	23 39	
Signau	20 15		20 44		21 15		21 44		22 15		22 44		23 15	23 44	
Emmenmatt	20 18		20 47		21 18		21 47		22 18		22 47		23 18	23 47	
<b>Langnau</b> [3]	20 23		20 52	<b>21 04</b>	21 23		21 52	<b>22 04</b>	22 23		22 52	<b>23 04</b>	23 23	23 52	
Langnau		20 36		<b>21 05</b>		21 36		<b>22 05</b>		22 36		<b>23 05</b>			
Trubschachen		20 43		<b>21 13</b>		21 43		<b>22 13</b>		22 43		<b>23 13</b>			
Escholzmatt		20 51		<b>21 21</b>		21 51		<b>22 21</b>		22 51		<b>23 21</b>			
Schüpfheim		20 59		<b>21 29</b>		21 59		<b>22 29</b>		22 59		<b>23 28</b>			
Hasle LU		21 03				22 03				23 03		<b>23 32</b>			
Entlebuch		21 05		<b>21 35</b>		22 05		<b>22 35</b>		23 05		<b>23 35</b>			
<b>Wolhusen</b> [3]		21 14		<b>21 43</b>		22 14		<b>22 43</b>		23 14		<b>23 43</b>			
Wolhusen				21 46				22 46				23 46			
Willisau 440				21 57				22 57				23 57			
Huttwil 440				22 14				23 14				0 14			
Langenthal 440				22 38				23 38				<b>11</b> 0 38			
				S7				S7				S7			
				21 78				21 78				21 78			
<b>Langenthal</b> [3]				20 50				21 50				22 51			
Huttwil				21 13				22 13				23 13			
Willisau				21 30				22 30				23 30			
<b>Wolhusen</b> [3]				21 41				22 41				23 41			
<b>Wolhusen</b>		21 20		<b>21 45</b>		22 20		<b>22 45</b>		23 20		<b>23 45</b>			
Werthenstein		21 22				22 22				23 22		<b>23 47</b>			
Schachen LU		21 26				22 26				23 26		<b>23 51</b>			
Malters		21 31		<b>21 52</b>		22 31		<b>22 52</b>		23 31		<b>23 55</b>			
Littau		21 35				22 35				23 35		<b>23 59</b>			
<b>Luzern</b> [14]		21 43		<b>22 03</b>		22 43		<b>23 03</b>		23 43		<b>0 10</b>			


**11** ⑤/⑥/⑦ ohne 19/20 Apr  
**14** Minimale Umsteigezeit: 5 Minuten  
 – 7 Minuten von/nach 

**Verbindungen** Bern–Luzern via  
 Zofingen und Olten sowie  
 umgekehrt siehe Felder 450, 455  
 und 510

**Alle Züge** Bern–Bern Wankdorf–  
 Bern siehe Feld 299

S6 Flügelzug (2 Ziele: Langnau +  
 Langenthal) bitte Anschriften am  
 Zug und im Bahnhof beachten

RE/S7 Flügelzug (2 Ziele: Bern +  
 Langenthal) bitte Anschriften am  
 Zug und im Bahnhof beachten


 Kein Billetverkauf in S-Bahn-  
 Zügen

Rollstuhlgänglichkeit siehe  
 www.fahrplanfelder.ch

**BLS AG, 3001 Bern**  
**☎ 058 327 31 32**  
**Fax 058 327 23 10**  
**bls.ch/kundendienst**

**460 Bern–Langnau–Luzern****9 Dez–22 Sep****Wegen Bauarbeiten verkehren Trubschachen–Wolhusen vom 24–28 Juni von 8 30-16 30 Uhr Bahnersatzbusse. Informationen und Ersatzfahrplan unter bls.ch/verkehr**

	S2	S2	
	15291	15293	
<b>Bern</b> ⑥	23 42	01 12	MOONLINER: Fahrpläne siehe Feld 30 920: Bahn- und Verbundbillette ungültig
Bern Wankdorf ⑤	23 45	01 15	
Ostermundigen	23 48	01 17	
Gümligen	23 51	02 11	
Worb SBB	23 55	02 25	
Tägertschi	23 59	02 28	
<b>Konolfingen</b> ○	00 4	03 4	
Thun 340		00 9	
Konolfingen ○		03 0	
Konolfingen	00 5	03 4	
Zäziwil	00 8	03 7	
Bowil	01 1	04 0	
Signau	01 5	04 5	
Emmenmatt	01 8	04 8	
<b>Langnau</b> ③	02 3	05 2	
Langnau			
Trubschachen			
Escholzmatt			
Schüpfheim			
Hasle LU			
Entlebuch			
<b>Wolhusen</b> ○			
Wolhusen			
Willisau 440 ○			
Huttwil 440 ○			
Langenthal 440 ○			
	S7	S7	
	21 790	21 794	
<b>Langenthal</b> ③	23 51	01 05 1	
Huttwil	01 11	01 11 1	
Willisau			
<b>Wolhusen</b> ○			
<b>Wolhusen</b>			
Werthenstein			
Schachen LU			
Malters			
Littau			
<b>Luzern</b> ⑭			

⑭ ⑤/⑥, ⑥/⑦ ohne 19/20 Apr  
 ⑭ Minimale Umsteigezeit: 5 Minuten  
 – 7 Minuten von/nach 

**Verbindungen** Bern–Luzern via  
 Zofingen und Olten sowie  
 umgekehrt siehe Felder 450, 455  
 und 510

**Alle Züge** Bern–Bern Wankdorf–  
 Bern siehe Feld 299

S6 Flügelzug (2 Ziele: Langnau +  
 Langenthal) bitte Anschriften am  
 Zug und im Bahnhof beachten

RE/S7 Flügelzug (2 Ziele: Bern +  
 Langenthal) bitte Anschriften am  
 Zug und im Bahnhof beachten

☞ Kein Billetverkauf in S-Bahn-  
 Zügen

Rollstuhlgänglichkeit siehe  
 www.fahrplanfelder.ch


**BLS AG, 3001 Bern**  
 ☎ 058 327 31 32  
 Fax 058 327 23 10  
 bls.ch/kundendienst

## 460 Luzern–Langnau–Bern

9 Dez–22 Sep

Wegen Bauarbeiten verkehren Trubschachen–Wolhusen vom 24–28 Juni von 8 30–16 30 Uhr Bahnersatzbusse. Informationen und Ersatzfahrplan unter bls.ch/verkehr

		S6 21614	S6 21616	S61 22018	RE 4458		S6 21620	S61 22022	RE 4460		
<b>Luzern</b> [14]		↗ 511	↗ 515	↗ 537	<b>557</b>		616	↗ 637	<b>657</b>		
Littau		↘ 517	↘ 521	↘ 543			622	↘ 643			
Malters		↘ 521	↘ 526	↘ 552	<b>606</b>		629	↘ 652	<b>706</b>		
Schachen LU		↘ 524	↘ 528	↘ 556			632	↘ 656			
Werthenstein		↘ 527	↘ 532				636				
<b>Wolhusen</b>	o	↘ 533	↘ 538		<b>613</b>		640		<b>713</b>		
		S6 22712	S7 21717	S6 22716	S7 21719		S6 22720	S7 21723			
<b>Wolhusen</b>				↗ 546	↗ 616		646	↗ 716			
Willisau	o			↘ 557	↘ 627		657	↘ 727			
Huttwil	o	↗ 520	↗ 546	↗ 614	↗ 643		714	↗ 743			
<b>Langenthal</b> [3]	o	↗ 540	↗ 608	638	↗ 708		738	↗ 808			
Langenthal 440							↗ 550	↗ 620			
Huttwil 440				↗ 501	540		↘ 613	643			
Willisau 440				↘ 520	600		↘ 630	700			
Wolhusen	o			↗ 532	611		↗ 641	711			
		S2 15218	S2 15220	RE 4356	S2 15222		S 15026	S2 15226	S2 15228	S2 15230	
<b>Wolhusen</b>				↗ 544	<b>615</b>		644	<b>715</b>			
Entlebuch				↘ 551	<b>622</b>		651	<b>722</b>			
Hasle LU				↘ 553			653				
Schüpfheim			↗ 529	↘ 559	<b>629</b>		659	<b>729</b>			
Escholzmatt			↗ 536	↘ 605	<b>636</b>		705	<b>736</b>			
Trubschachen			↗ 544	↘ 614	<b>644</b>		714	<b>744</b>			
<b>Langnau</b> [3]	o		↗ 551	↗ 621	<b>651</b>		721	<b>751</b>			
Langnau		506	↗ 536	↗ 553	607		636	<b>653</b>	707	807	
Emmenmatt		509	↘ 539		610		639		710	810	
Signau		513	↘ 543		614		643		714	814	
Böwil		515	↗ 546		616		646		716	816	
Zäziwil		518	↗ 549		619		649		719	819	
<b>Konolfingen</b>	o	524	↗ 554	↗ 605	625		654	<b>705</b>	725	825	
Konolfingen		↗ 528	↗ 558	636	701		↗ 710	736	801	836	
Thun 340	o	↗ 549	↗ 619	656	719		↗ 733	756	819	856	
Konolfingen		525	↗ 555	↗ 607	626		655	<b>707</b>	↗ 718	726	807
Tägertschi		528	↘ 557		626		657		726	807	
Worb SBB		532	↘ 601		632		701		724	732	801
Gümligen		537	↘ 607		637		707		732	737	807
Ostermundigen		540	↘ 609		640		709		732	740	809
Bern Wankdorf [5]		543	↘ 612		643		712		735	743	812
<b>Bern</b> [6]		548	↗ 617	↗ 626	648		717	<b>726</b>	↗ 740	748	817

[14] Minimale Umsteigezeit: 5 Minuten  
– 7 Minuten von/nach S6 Flügelzug (2 Ziele: Langnau +  
Langenthal) bitte Anschriften am  
Zug und im Bahnhof beachtenRE/S7 Flügelzug (2 Ziele: Bern +  
Langenthal) bitte Anschriften am  
Zug und im Bahnhof beachten☞ Kein Billetverkauf in S-Bahn-  
ZügenRollstuhlzugänglichkeit siehe  
www.fahrplanfelder.ch**BLS AG, 3001 Bern**  
☎ 058 327 31 32  
Fax 058 327 23 10  
bls.ch/kundendienst**Verbindungen** Bern–Luzern via  
Zofingen und Olten sowie  
umgekehrt siehe Felder 450, 455  
und 510**Alle Züge** Bern–Bern Wankdorf–  
Bern siehe Feld 299



## 460

## Luzern–Langnau–Bern

9 Dez–22 Sep

Wegen Bauarbeiten verkehren Trubschachen–Wolhusen vom 24–28 Juni von 8 30-16 30 Uhr Bahnersatzbusse. Informationen und Ersatzfahrplan unter bls.ch/verkehr

	S6 21624	S61 22026	RE R13	S6 21628	RE 4464 R	S6 21632	RE 4466 R
<b>Luzern</b> [14]	7 16	ⓐ 7 37	<b>7 57</b>	8 16	<b>8 57</b>	9 16	<b>9 57</b>
Littau	7 22	7 43		8 22		9 22	
Malters	7 29	7 52	<b>8 06</b>	8 29	<b>9 06</b>	9 29	<b>10 06</b>
Schachen LU	7 32	ⓐ 7 56		8 32		9 32	
Werthenstein	7 36			8 36		9 36	
<b>Wolhusen</b>	○ 7 40		<b>8 13</b>	8 40	<b>9 13</b>	9 40	<b>10 13</b>
	22724		21727	22728	21731	21741	22732
			57	56	57	56	57
<b>Wolhusen</b>			21735	22728	21731	21741	22732
<b>Willisau</b>	○ 7 46		ⓧ 8 16	8 46	ⓧ 9 16	9 46	ⓧ 10 16
<b>Huttwil</b>	○ 7 57		ⓧ 8 27	8 57	ⓧ 9 27	9 57	ⓧ 10 27
<b>Huttwil</b>	○ 8 14		ⓐ 8 46	9 14		ⓐ 9 46	ⓐ 10 14
<b>Langenthal</b> [3]	○ 8 38		ⓐ 9 08	9 38		ⓐ 10 08	ⓐ 10 38
Langenthal 440	ⓐ 6 50		7 20		8 20		9 20
Huttwil 440	ⓐ 7 13		7 43		8 43		9 43
Willisau 440	ⓧ 7 30		8 00	ⓧ 8 30	9 00	ⓧ 9 30	10 00
Wolhusen	○ ⓧ 7 41		8 11	ⓧ 8 41	9 11	ⓧ 9 41	10 11
		S2	S2	S2	S2	S2	S2
		15232	15234	15236	15238	15240	15242
<b>Wolhusen</b>	7 44		<b>8 15</b>	8 44	<b>9 15</b>	9 44	<b>10 15</b>
Entlebuch	7 51		<b>8 22</b>	8 51	<b>9 22</b>	9 51	<b>10 22</b>
Hasle LU	7 53			8 53		9 53	
Schüpfheim	7 59		<b>8 29</b>	8 59	<b>9 29</b>	9 59	<b>10 29</b>
Escholzmatt	8 05		<b>8 36</b>	9 05	<b>9 36</b>	10 05	<b>10 36</b>
Trubschachen	8 14		<b>8 44</b>	9 14	<b>9 44</b>	10 14	<b>10 44</b>
<b>Langnau</b> [3]	○ 8 21		<b>8 51</b>	9 21	<b>9 51</b>	10 21	<b>10 51</b>
Langnau		8 36	<b>8 53</b>	9 07	9 36	10 07	<b>10 53</b>
Emmenmatt		8 39		9 10	9 39	10 10	11 07
Signau		8 43		9 14	9 43	10 14	11 10
Böwil		8 46		9 16	9 46	10 16	11 14
Zäziwil		8 49		9 19	9 49	10 19	11 16
<b>Konolfingen</b>	○ 8 54		<b>9 05</b>	9 25	9 54	10 25	11 19
Konolfingen		9 01		9 36	10 01	10 36	11 09
Thun 340	○ 9 19			9 56	10 19	10 56	11 19
Konolfingen		8 55	<b>9 07</b>	9 26	9 55	10 26	10 55
Tägertschi		8 57		9 26	9 57	10 26	10 57
Worb SBB		9 01		9 32	10 01	10 32	11 01
Gümligen		9 07		9 37	10 07	10 37	11 07
Ostermundigen		9 09		9 40	10 09	10 40	11 09
Bern Wankdorf [5]	○ 9 12		<b>9 26</b>	9 43	10 12	10 43	11 12
<b>Bern</b> [6]		9 17		9 48	10 17	10 48	11 17

[13] An ⓐ–ⓧ KAMBLY ZUG ▼

[14] Minimale Umsteigezeit: 5 Minuten  
– 7 Minuten von/nach 🚏**Verbindungen** Bern–Luzern via Zofingen und Olten sowie umgekehrt siehe Felder 450, 455 und 510**Alle Züge** Bern–Bern Wankdorf–Bern siehe Feld 299

S6 Flügelzug (2 Ziele: Langnau + Langenthal) bitte Anschriften am Zug und im Bahnhof beachten

RE/S7 Flügelzug (2 Ziele: Bern + Langenthal) bitte Anschriften am Zug und im Bahnhof beachten

ⓐ Kein Billetverkauf in S-Bahn-Zügen

Rollstuhlgänglichkeit siehe www.fahrplanfelder.ch


**BL S AG, 3001 Bern**  
☎ 058 327 31 32  
Fax 058 327 23 10  
bls.ch/kundendienst

## 460

9 Dez.-22 Sep

Wegen Bauarbeiten verkehren Trubschachen–Wolhusen vom 24.–28. Juni von 8.30–16.30 Uhr Bahnersatzbusse. Informationen und Ersatzfahrplan unter [bls.ch/verkehr](http://bls.ch/verkehr)

	S6 21636	RE 4468 R	S6 21640	RE 4470 R	S6 21644	RE 4472 R
<b>Luzern</b> [14]	1016	<b>1057</b>	1116	<b>1157</b>	1216	<b>1257</b>
Littau	1022		1122		1222	
Malters	1029	<b>1106</b>	1129	<b>1206</b>	1229	<b>1306</b>
Schachen LU	1032		1132		1232	
Werthenstein	1036		1136		1236	
<b>Wolhusen</b> ○	1040	<b>1113</b>	1140	<b>1213</b>	1240	<b>1313</b>
	22736	21739	21749	22740	21743	22744
<b>Wolhusen</b>	1046	✱1116	1146	✱1216	1246	✱1316
<b>Willisau</b> ○	1057	✱1127	1157	✱1227	1257	✱1327
<b>Huttwil</b> ○	1114		1214	✱1243	1314	✱1343
<b>Langenthal</b> [3] ○	1138	✱1146 ✱1208	1238	✱1308	1338	✱1408
Langenthal 440		1020		1120	✱1150	1220
Huttwil 440		1043		1143	✱1213	1243
Willisau 440	✱1030	1100	✱1130	1200	✱1230	1300
Wolhusen ○	✱1041	1111	✱1141	1211	✱1241	1311
	S2 15244	S2 15246	S2 15248	S2 15250	S2 15252	S2 15254
<b>Wolhusen</b>	1044	<b>1115</b>	1144	<b>1215</b>	1244	<b>1315</b>
Entlebuch	1051	<b>1122</b>	1151	<b>1222</b>	1251	<b>1322</b>
Hasle LU	1053		1153		1253	
Schüpfheim	1059	<b>1129</b>	1159	<b>1229</b>	1259	<b>1329</b>
Escholzmatt	1105	<b>1136</b>	1205	<b>1236</b>	1305	<b>1336</b>
Trubschachen	1114	<b>1144</b>	1214	<b>1244</b>	1314	<b>1344</b>
<b>Langnau</b> [3] ○	1121	<b>1151</b>	1221	<b>1251</b>	1321	<b>1351</b>
Langnau	1136	<b>1153</b>	1207	<b>1253</b>	1307	<b>1353</b>
Emmenmatt	1139		1210	1239	1310	1339
Signau	1143		1214	1243	1314	1343
Böwil	1146		1216	1246	1316	1346
Zäziwil	1149		1219	1249	1319	1349
<b>Konolfingen</b> ○	1154	<b>1205</b>	1225	<b>1305</b>	1325	<b>1405</b>
Konolfingen	1201		1236	1301	1336	1401
Thun 340 ○	1219		1256	1319	1356	1419
Konolfingen	1155	<b>1207</b>	1226	<b>1307</b>	1326	<b>1407</b>
Tägertschi	1157		1227	1257	1327	1357
Worb SBB	1201		1232	1301	1332	1401
Gümligen	1207		1237	1307	1337	1407
Ostermundigen	1209		1240	1309	1340	1409
Bern Wankdorf [5] ○	1212	<b>1226</b>	1243	<b>1312</b>	1343	<b>1412</b>
<b>Bern</b> [6]	1217		1248	<b>1317</b>	1348	<b>1417</b>

[14] Minimale Umsteigezeit: 5 Minuten  
– 7 Minuten von/nach **Verbindungen** Bern–Luzern via  
Zofingen und Olten sowie  
umgekehrt siehe Felder 450, 455  
und 510**Alle Züge** Bern–Bern Wankdorf–  
Bern siehe Feld 299S6 Flügelzug (2 Ziele: Langnau +  
Langenthal) bitte Anschriften am  
Zug und im Bahnhof beachtenRE/S7 Flügelzug (2 Ziele: Bern +  
Langenthal) bitte Anschriften am  
Zug und im Bahnhof beachten☞ Kein Billetverkauf in S-Bahn-  
ZügenRollstuhlzugänglichkeit siehe  
[www.fahrplanfelder.ch](http://www.fahrplanfelder.ch)**BLS AG, 3001 Bern**  
☎ 058 327 31 32  
Fax 058 327 23 10  
[bls.ch/kundendienst](http://bls.ch/kundendienst)

## 460

## Luzern–Langnau–Bern

9 Dez–22 Sep

Wegen Bauarbeiten verkehren Trubschachen–Wolhusen vom 24–28 Juni von 8 30–16 30 Uhr Bahnersatzbusse. Informationen und Ersatzfahrplan unter bls.ch/verkehr

	S6 21648	RE 4474 R13	S6 21652	RE 4476 R	S6 21656	S61 22058	RE 4478 R		
<b>Luzern</b> [14]	13 16	<b>13 57</b>	14 16	<b>14 57</b>	15 16	(A) 15 37	<b>15 57</b>		
Littau	13 22		14 22		15 22	} 15 43			
Malters	13 29	<b>14 06</b>	14 29	<b>15 06</b>	15 29	} 15 52	<b>16 06</b>		
Schachen LU	13 32		14 32		15 32	(A) 15 56			
Werthenstein	13 36		14 36		15 36				
<b>Wolhusen</b> ○	13 40	<b>14 13</b>	14 40	<b>15 13</b>	15 40		<b>16 13</b>		
	S6 22748	S7 21751	S7 21761	S6 22752	S7 21755	S7 21765	S6 22756	S7 21759	S7 21769
<b>Wolhusen</b>	13 46	(X) 14 16		14 46	(X) 15 16		15 46	(X) 16 16	
<b>Willisau</b> ○	13 57	(X) 14 27		14 57	(X) 15 27		15 57	(X) 16 27	
<b>Huttwil</b> ○	14 14		(A) 14 46	15 14		(A) 15 46	16 14	16 46	
<b>Langenthal</b> [3] ○	14 38		(A) 15 08	15 38		(A) 16 08	16 38	17 08	
Langenthal 440	(A) 12 50	13 20		14 20			15 20		
Huttwil 440	(A) 13 13	13 43		14 43			15 43		
Willisau 440	(X) 13 30	14 00		15 00		(X) 15 30	16 00		
Wolhusen ○	(X) 13 41	14 11		(X) 14 41	15 11	(X) 15 41	16 11		
	S2 15256	S2 15258	S2 15260	S2 15262	S2 15264	S2 15266			
<b>Wolhusen</b>	13 44	<b>14 15</b>	14 44	<b>15 15</b>	15 44	<b>16 15</b>			
Entlebuch	13 51	<b>14 22</b>	14 51	<b>15 22</b>	15 51	<b>16 22</b>			
Hasle LU	13 53		14 53		15 53				
Schüpfheim	13 59	<b>14 29</b>	14 59	<b>15 29</b>	15 59	<b>16 29</b>			
Escholzmatt	14 05	<b>14 36</b>	15 05	<b>15 36</b>	16 05	<b>16 36</b>			
Trubschachen	14 14	<b>14 44</b>	15 14	<b>15 44</b>	16 14	<b>16 44</b>			
<b>Langnau</b> [3] ○	14 21	<b>14 51</b>	15 21	<b>15 51</b>	16 21	<b>16 51</b>			
Langnau	14 36	<b>14 53</b>	15 07	15 36	16 07	16 36	<b>16 53</b>		
Emmenmatt	14 39		15 10	15 39	16 10	16 39	17 07		
Signau	14 43		15 14	15 43	16 14	16 43	17 14		
Böwil	14 46		15 16	15 46	16 16	16 46	17 16		
Zäziwil	14 49		15 19	15 49	16 19	16 49	17 19		
<b>Konolfingen</b> ○	14 54	<b>15 05</b>	15 25	15 54	16 25	16 54	<b>17 05</b>		
Konolfingen	15 01		15 36	16 01	16 36	17 01	(A) 17 10		
Thun 340 ○	15 19		15 56	16 19	16 56	17 19	(A) 17 35		
Konolfingen	14 55	<b>15 07</b>	15 26	15 55	16 26	16 55	<b>17 07</b>		
Tägertschi	14 57		15 32	15 57	16 32	16 57	17 26		
Wörb SBB	15 01		15 37	16 01	16 37	17 01	17 32		
Gümligen	15 07		15 40	16 07	16 40	17 07	17 37		
Ostermundigen	15 09		15 43	16 09	16 43	17 09	17 40		
Bern Wankdorf [5] ○	15 12	<b>15 26</b>	15 48	16 12	16 43	17 12	17 43		
<b>Bern</b> [6]	15 17		15 48	16 17	16 48	17 17	17 48		

[13] An (2)–(7) KAMBLY ZUG

[14] Minimale Umsteigezeit: 5 Minuten  
– 7 Minuten von/nach**Verbindungen** Bern–Luzern via Zofingen und Olten sowie umgekehrt siehe Felder 450, 455 und 510**Alle Züge** Bern–Bern Wankdorf–Bern siehe Feld 299

S6 Flügelzug (2 Ziele: Langnau + Langenthal) bitte Anschriften am Zug und im Bahnhof beachten

RE/S7 Flügelzug (2 Ziele: Bern + Langenthal) bitte Anschriften am Zug und im Bahnhof beachten

Kein Billettverkauf in S-Bahn-Zügen

Rollstuhlgänglichkeit siehe www.fahrplanfelder.ch


**BLS AG, 3001 Bern**  
☎ 058 327 31 32  
Fax 058 327 23 10  
bls.ch/kundendienst

## 460

9 Dez–22 Sep

Wegen Bauarbeiten verkehren Trubschachen–Wolhusen vom 24–28 Juni von 8 30-16 30 Uhr Bahnersatzbusse. Informationen und Ersatzfahrplan unter bls.ch/verkehr

	S6	S61	RE	S6	S61	RE	S6	S61	RE
	21660	22062	4480	21664	22066	4482	21668	22070	4484
			R			R			R
<b>Luzern</b> [14]	16 16	Ⓐ 16 37	<b>16 57</b>	17 16	Ⓐ 17 37	<b>17 57</b>	18 16	Ⓐ 18 37	<b>18 57</b>
Littau	16 22	16 43		17 22	17 43		18 22	18 43	
Malters	16 29	16 52	<b>17 06</b>	17 29	17 52	<b>18 06</b>	18 29	18 52	<b>19 06</b>
Schachen LU	16 32	Ⓐ 16 56		17 32	Ⓐ 17 56		18 32	Ⓐ 18 56	
Werthenstein	16 36			17 36			18 36		
<b>Wolhusen</b>	○ 16 40		<b>17 13</b>	17 40		<b>18 13</b>	18 40		<b>19 13</b>
	S6	S7	S6	S7	S6	S7	S6	S7	
	22760	21763	22764	21767	22768	21771			
<b>Wolhusen</b>	16 46	17 16	17 46	18 16	18 46	19 16			
Willisau	○ 16 57	17 27	17 57	18 27	18 57	19 27			
Huttwil	○ 17 14	17 43	18 14	18 43	19 14	19 43			
<b>Langenthal</b> [3]	○ 17 38	18 08	18 38	19 08	19 38				
Langenthal 440		16 20	16 50	17 20	17 50	18 20			
Huttwil 440		16 43	17 13	17 43	18 13	18 43			
Willisau 440	○ ✕ 16 30	17 00	17 30	18 00	18 30	19 00			
Wolhusen	○ ✕ 16 41	17 11	17 41	18 11	18 41	19 11			
		S2	S2	S2	S2	S2	S2	S2	
		15268	15270	15272	15274	15276	15278		
<b>Wolhusen</b>	16 44	<b>17 15</b>	17 44	<b>18 15</b>	18 44	<b>19 15</b>			
Entlebuch	16 51	<b>17 22</b>	17 51	<b>18 22</b>	18 51	<b>19 22</b>			
Hasle LU	16 53		17 53		18 53				
Schüpfheim	16 59	<b>17 29</b>	17 59	<b>18 29</b>	18 59	<b>19 29</b>			
Escholzmatt	17 05	<b>17 36</b>	18 05	<b>18 36</b>	19 05	<b>19 36</b>			
Trubschachen	17 14	<b>17 44</b>	18 14	<b>18 44</b>	19 14	<b>19 44</b>			
<b>Langnau</b> [3]	○ 17 21	<b>17 51</b>	18 21	<b>18 51</b>	19 21	<b>19 51</b>			
Langnau		17 36	<b>17 53</b>	18 07	18 36	<b>18 53</b>	19 07	19 36	<b>19 53</b>
Emmenmatt		17 39		18 10	18 39		19 10	19 39	
Signau		17 43		18 14	18 43		19 14	19 43	
Böwil		17 46		18 16	18 46		19 16	19 46	
Zäziwil		17 49		18 19	18 49		19 19	19 49	
<b>Konolfingen</b>	○ 17 54	<b>18 05</b>	18 25	18 54	<b>19 05</b>	19 25	19 54	<b>20 05</b>	20 25
Konolfingen		18 01	Ⓐ 18 10	18 36	19 01	19 36	20 01	20 36	
Thun 340	○ 18 19	Ⓐ 18 33	18 56	19 19	19 56	20 19	20 56		
Konolfingen		17 55	<b>18 07</b>	18 26	18 55	<b>19 07</b>	19 26	19 55	<b>20 07</b>
Tägertschi		17 57		18 32	18 57		19 27	19 57	
Worb SBB		18 01		18 32	19 01		19 32	20 01	
Gümligen		18 07		18 37	19 07		19 37	20 07	
Ostermundigen		18 09		18 40	19 09		19 40	20 09	
Bern Wankdorf [5]	○ 18 12	<b>18 26</b>	18 48	19 12	<b>19 26</b>	19 48	20 12	<b>20 26</b>	20 48
<b>Bern</b> [6]		18 17		19 17	19 48		20 17	<b>20 26</b>	20 48

[14] Minimale Umsteigezeit: 5 Minuten  
– 7 Minuten von/nach 

**Verbindungen** Bern–Luzern via  
Zofingen und Olten sowie  
umgekehrt siehe Felder 450, 455  
und 510

**Alle Züge** Bern–Bern Wankdorf–  
Bern siehe Feld 299

S6 Flügelzug (2 Ziele: Langnau +  
Langenthal) bitte Anschriften am  
Zug und im Bahnhof beachten

RE/S7 Flügelzug (2 Ziele: Bern +  
Langenthal) bitte Anschriften am  
Zug und im Bahnhof beachten

☞ Kein Billetverkauf in S-Bahn-  
Zügen

Rollstuhlgänglichkeit siehe  
www.fahrplanfelder.ch


**BLS AG, 3001 Bern**  
☎ 058 327 31 32  
Fax 058 327 23 10  
bls.ch/kundendienst



## 460

**9 Dez–22 Sep**  
**Wegen Bauarbeiten verkehren Trubschachen–Wolhusen vom 24–28 Juni von 8 30-16 30 Uhr**  
**Bahnersatzbusse. Informationen und Ersatzfahrplan unter bls.ch/verkehr**

	56	56
	21688	21692
<b>Luzern</b> [14]	2316	016
Littau	2322	022
Malters	2329	029
Schachen LU	2332	031
Werthenstein	2336	035
<b>Wolhusen</b>	o 2340	040
	56	
	22788	
<b>Wolhusen</b>	2346	
<b>Willisau</b>	o 2357	
<b>Huttwil</b>	o 014	
<b>Langenthal</b> [3]	o 11038	
Langenthal 440	2251	
Huttwil 440	2313	
Willisau 440	2330	
Wolhusen	o 2341	
<b>Wolhusen</b>	2344	040
Entlebuch	2351	047
Hasle LU	2353	050
Schüpfheim	2359	055
Escholzmatt	005	101
Trubschachen	014	110
<b>Langnau</b> [3]	o 021	117
Langnau		
Emmenmatt		
Signau		
Böwil		
Zäziwil		
<b>Konolfingen</b>	o	
Konolfingen		
Thun 340	o	
Konolfingen		
Tägertschi		
Wörb SBB		
Gümligen		
Ostermündigen		
Bern Wankdorf [5]		
<b>Bern</b> [6]	o	


**11** ⑤/⑥, ⑥/⑦ ohne 19/20 Apr  
 [14] Minimale Umsteigezeit: 5 Minuten  
 – 7 Minuten von/nach 

**Verbindungen** Bern–Luzern via  
 Zofingen und Olten sowie  
 umgekehrt siehe Felder 450, 455  
 und 510

**Alle Züge** Bern–Bern Wankdorf–  
 Bern siehe Feld 299

56 Flügelzug (2 Ziele: Langnau +  
 Langenthal) bitte Anschriften am  
 Zug und im Bahnhof beachten

RE/S7 Flügelzug (2 Ziele: Bern +  
 Langenthal) bitte Anschriften am  
 Zug und im Bahnhof beachten

 Kein Billetverkauf in S-Bahn-  
 Zügen

Rollstuhlgänglichkeit siehe  
 www.fahrplanfelder.ch

**BLS AG, 3001 Bern**  
 ☎ 058 327 31 32  
 Fax 058 327 23 10  
 bls.ch/kundendienst

## 460

## Bern–Langnau–Luzern

23 Sep–14 Dez

	S6 22613	S6 22617	RE 4357	S2 15219	S6 22621	S2 15221	RE 4359 R	S2 15223	S6 22625	S2 15225	RE 4361 R
<b>Bern</b> [6]			(A)536	(A)542		612	636	642		712	736
Bern Wankdorf [5]				545		615		645		715	
Ostermundigen				548		617		648		717	
Gümligen				551		621		651		721	
Worb SBB				555		625		655		725	
Tägertschi				559				659			
<b>Konolfingen</b> o			(A)551	(A)604	633	651		704	733	751	
Thun 340			X 502	(A)532	603	(A)625		639		703	
Konolfingen o			X 523	(A)553	624	(A)647		658		724	
Konolfingen			(A)552	(A)605	634	652		705	734	752	
Zäziwil				608	636			708	736		
Bowil				611	639			711	739		
Signau				615	644			715	744		
Emmenmatt				618	647			718	747		
<b>Langnau</b> [3] o			(A)604	(A)624	652	704		724	752	804	
Langnau	(A)458	536	605		636	705		736	805		
Trubschachen	504	543	613		643	713		743	813		
Escholzmatt	511	551	621		651	721		751	821		
Schüpfheim	519	559	629		659	729		759	829		
Hasle LU	523	603			703			803			
Entlebuch	525	605	635		705	735		805	835		
<b>Wolhusen</b> o	(A)535	614	643		714	743		814	843		
Wolhusen	(A)546	(A)616	646		X 716	746		X 816	846		
Willisau 440 o	557	627	657		X 727	757		X 827	857		
Huttwil 440 o	(A)614	643	714		(A)743	814			914		
Langenthal 440 o	638	(A)708	738		(A)808	838			938		
	S6 22713	S6 22717	S7 21718		S6 22721	S7 21722		S6 22725	S7 21726	S7 21728	
<b>Langenthal</b> [3]			(A)550		X 620	(A)650		720	(A)750		
Huttwil	(A)501	540	613		643	(A)713		743	(A)810		
Willisau	520	600	630		700	X 730		800		X 830	
<b>Wolhusen</b> o	(A)532	611	(A)641		711	X 741		811		X 841	
	S61 22015	S61 22019			S61 22023						
<b>Wolhusen</b>	X 538	620	645		720	745		820	845		
Werthenstein	540	622			722			822			
Schachen LU	543 (A)601	626		(A)701	726			826			
Malters	547 } 606	631	652	706	731	752	(A)801	831	852		
Littau	551 } 610	635		710	735		806	835			
<b>Luzern</b> [5] o	X 600 (A)618	643	703	(A)718	743	803	(A)818	843	903		

**Verbindungen** Bern–Luzern via Zofingen und Olten sowie umgekehrt siehe Felder 450, 455 und 510

**Alle Züge** Bern–Bern Wankdorf–Bern siehe Feld 299

S6 Flügelzug (2 Ziele: Langnau + Langenthal) bitte Anschriften am Zug und im Bahnhof beachten

RE/S7 Flügelzug (2 Ziele: Bern + Langenthal) bitte Anschriften am Zug und im Bahnhof beachten

☎ Kein Billettverkauf in S-Bahn-Zügen

Rollstuhlgänglichkeit siehe www.fahrplanfelder.ch

**BLS AG, 3001 Bern**  
☎ 058 327 31 32  
Fax 058 327 23 10  
bls.ch/kundendienst

## 460

23 Sep-14 Dez

	S2	S6	S2	RE	S2	S6	S2	RE	S2	S6	S2	RE
	15227	22629	15229	4363 R	15231	22633	15233	4365 R13	15235	22637	15237	4367 R
<b>Bern</b> [6]	742		812	<b>836</b>	842		912	<b>936</b>	942		1012	<b>1036</b>
Bern Wankdorf [5]	745		815		845		915		945		1015	
Ostermundigen	748		817		848		917		948		1017	
Gümligen	751		821		851		921		951		1021	
Worb SBB	755		825		855		925		955		1025	
Tägertschi	759				859				959			
<b>Konolfingen</b> o	804		833	<b>851</b>	904		933	<b>951</b>	1004		1033	<b>1051</b>
Thun 340	739		803		839		903		939		1003	
Konolfingen o	758		824		858		924		958		1024	
Konolfingen	805		834	<b>852</b>	905		934	<b>952</b>	1005		1034	<b>1052</b>
Zäziwil	808		836		908		936		1008		1036	
Bowil	811		839		911		939		1011		1039	
Signau	815		844		915		944		1015		1044	
Emmenmatt	818		847		918		947		1018		1047	
<b>Langnau</b> [3] o	824		852	<b>904</b>	924		952	<b>1004</b>	1024		1052	<b>1104</b>
Langnau		836		<b>905</b>		936		<b>1005</b>		1036		<b>1105</b>
Trubschachen		843		<b>913</b>		943		<b>1013</b>		1043		<b>1113</b>
Escholzmatt		851		<b>921</b>		951		<b>1021</b>		1051		<b>1121</b>
Schüpfheim		859		<b>929</b>		959		<b>1029</b>		1059		<b>1129</b>
Hasle LU		903			1003				1103			
Entlebuch		905		<b>935</b>	1005		<b>1035</b>		1105		<b>1135</b>	
<b>Wolhusen</b> o		914		<b>943</b>	1014		<b>1043</b>		1114		<b>1143</b>	
Wolhusen		*916		946		*1016		1046		*1116		1146
Willisau 440 o		*927		957		*1027		1057		*1127		1157
Huttwil 440 o				1014				1114				1214
Langenthal 440 o				1038				1138				1238
		S6	S7	S7		S6	S7	S7		S6	S7	S7
		22729	21730	21732		22733	21734	21736		22737	21738	21740
<b>Langenthal</b> [3]		820	(A)850		920	(A) 950		1020	(A)1050		(A)1100	
Huttwil		843	(A)910		943	(A)1010		1043				
Willisau		900		*930	1000		*1030	1100			*1130	
<b>Wolhusen</b> o		911		*941	1011		*1041	1111			*1141	
<b>Wolhusen</b>		920		<b>945</b>	1020		<b>1045</b>	1120			<b>1145</b>	
Werthenstein		922			1022			1122				
Schachen LU		926			1026			1126				
Malters		931		<b>952</b>	1031		<b>1052</b>	1131			<b>1152</b>	
Littau		935			1035			1135				
<b>Luern</b> [5] o		943		<b>1003</b>	1043		<b>1103</b>	1143			<b>1203</b>	

13 An ②-⑦ KAMBLY ZUG

**Verbindungen** Bern-Luzern via Zofingen und Olten sowie umgekehrt siehe Felder 450, 455 und 510

**Alle Züge** Bern-Bern Wankdorf-Bern siehe Feld 299

S6 Flügelzug (2 Ziele: Langnau + Langenthal) bitte Anschriften am Zug und im Bahnhof beachten

RE/S7 Flügelzug (2 Ziele: Bern + Langenthal) bitte Anschriften am Zug und im Bahnhof beachten

☉ Kein Billetverkauf in S-Bahn-Zügen

Rollstuhlgänglichkeit siehe www.fahrplanfelder.ch

**BLS AG, 3001 Bern**  
☎ 058 327 31 32  
Fax 058 327 23 10  
bls.ch/kundendienst



## 460

## Bern–Langnau–Luzern

23 Sep–14 Dez

	S2 15239	S6 22641	S2 15241	RE 4369 R	S2 15243	S6 22645	S2 15245	RE 4371 R	S2 15247	S6 22649	S2 15249
<b>Bern</b> [6]	1042		1112	<b>1136</b>	1142		1212	<b>1236</b>	1242		1312
Bern Wankdorf [5]	1045		1115		1145		1215		1245		1315
Ostermundigen	1048		1117		1148		1217		1248		1317
Gümligen	1051		1121		1151		1221		1251		1321
Worb SBB	1055		1125		1155		1225		1255		1325
Tägertschi	1059				1159				1259		
<b>Konolfingen</b> [3]	1104		1133	<b>1151</b>	1204		1233	<b>1251</b>	1304		1333
Thun 340	1039		1103		1139		1203		1239		1303
Konolfingen [3]	1058		1124		1158		1224		1258		1324
Konolfingen	1105		1134	<b>1152</b>	1205		1234	<b>1252</b>	1305		1334
Zäziwil	1108		1136		1208		1236		1308		1336
Bowil	1111		1139		1211		1239		1311		1339
Signau	1115		1144		1215		1244		1315		1344
Emmenmatt	1118		1147		1218		1247		1318		1347
<b>Langnau</b> [3]	1124		1152	<b>1204</b>	1224		1252	<b>1304</b>	1324		1352
Langnau		1136		<b>1205</b>		1236		<b>1305</b>		1336	
Trubschachen		1143		<b>1213</b>		1243		<b>1313</b>		1343	
Escholzmatt		1151		<b>1221</b>		1251		<b>1321</b>		1351	
Schöpfheim		1159		<b>1229</b>		1259		<b>1329</b>		1359	
Hasle LU		1203				1303				1403	
Entlebuch		1205		<b>1235</b>		1305		<b>1335</b>		1405	
<b>Wolhusen</b> [3]		1214		<b>1243</b>		1314		<b>1343</b>		1414	
Wolhusen		*1216		1246		*1316		1346		*1416	
Willisau 440 [3]		*1227		1257		*1327		1357		*1427	
Huttwil 440 [3]		Ⓐ1243		1314		Ⓐ1343		1414			
Langenthal 440 [3]		Ⓐ1308		1338		Ⓐ1408		1438			
		S6 22741		S7 21742		S6 22745		S7 21746		S6 22749	S7 21750
<b>Langenthal</b> [3]		1120		Ⓐ1150		1220		Ⓐ1250		1320	Ⓐ1350
Huttwil		1143		Ⓐ1213		1243		Ⓐ1313		1343	Ⓐ1410
Willisau		1200		*1230		1300		*1330		1400	
<b>Wolhusen</b> [3]		1211		*1241		1311		*1341		1411	
<b>Wolhusen</b>		1220		<b>1245</b>		1320		<b>1345</b>		1420	
Werthenstein		1222				1322				1422	
Schachen LU		1226				1326				1426	
Malters		1231		<b>1252</b>		1331		<b>1352</b>		1431	
Littau		1235				1335				1435	
<b>Luzern</b> [5]		1243		<b>1303</b>		1343		<b>1403</b>		1443	

**Verbindungen** Bern–Luzern via Zofingen und Olten sowie umgekehrt siehe Felder 450, 455 und 510

**Alle Züge** Bern–Bern Wankdorf–Bern siehe Feld 299

S6 Flügelzug (2 Ziele: Langnau + Langenthal) bitte Anschriften am Zug und im Bahnhof beachten

RE/S7 Flügelzug (2 Ziele: Bern + Langenthal) bitte Anschriften am Zug und im Bahnhof beachten

Ⓢ Kein Billetverkauf in S-Bahn-Zügen

Rollstuhlgänglichkeit siehe www.fahrplanfelder.ch

**BLS AG, 3001 Bern**  
☎ 058 327 31 32  
Fax 058 327 23 10  
bls.ch/kundendienst

## 460

23 Sep-14 Dez

	RE 4373 R	S2 15251	S6 22653	S2 15253	RE 4375 R	S2 15255	S6 22657	S2 15257	RE 4377 R13	S2 15259	S6 22661
<b>Bern</b> [6]	<b>1336</b>	1342		1412	<b>1436</b>	1442		1512	<b>1536</b>	1542	
Bern Wankdorf [5]		1345		1415		1445		1515		1545	
Ostermundigen		1348		1417		1448		1517		1548	
Gümligen		1351		1421		1451		1521		1551	
Worb SBB		1355		1425		1455		1525		1555	
Tägertschi		1359		1429		1459		1529		1559	
<b>Konolfingen</b> o	<b>1351</b>	1404		1433	<b>1451</b>	1504		1533	<b>1551</b>	1604	
Thun 340		1339		1403		1439		1503		1539	
Konolfingen o		1358		1424		1458		1524		1558	
Konolfingen	<b>1352</b>	1405		1434	<b>1452</b>	1505		1534	<b>1552</b>	1605	
Zäziwil		1408		1436		1508		1536		1608	
Bowil		1411		1439		1511		1539		1611	
Signau		1415		1444		1515		1544		1615	
Emmenmatt		1418		1447		1518		1547		1618	
<b>Langnau</b> [3] o	<b>1404</b>	1424		1452	<b>1504</b>	1524		1552	<b>1604</b>	1624	
Langnau	<b>1405</b>		1436		<b>1505</b>		1536		<b>1605</b>		1636
Trubschachen	<b>1413</b>		1443		<b>1513</b>		1543		<b>1613</b>		1643
Escholzmatt	<b>1421</b>		1451		<b>1521</b>		1551		<b>1621</b>		1651
Schüpfheim	<b>1429</b>		1459		<b>1529</b>		1559		<b>1629</b>		1659
Hasle LU			1503				1603				1703
Entlebuch	<b>1435</b>		1505		<b>1535</b>		1605		<b>1635</b>		1705
<b>Wolhusen</b> o	<b>1443</b>		1514		<b>1543</b>		1614		<b>1643</b>		1714
Wolhusen		1446		*1516		1546		*1616		1646	1716
Willisau 440 o		1457		*1527		1557		*1627		1657	1727
Huttwil 440 o		1514				1614				1714	1743
Langenthal 440 o		1538				1638				1738	1808
		S7 21752		S6 22753		S7 21754		S7 21756		S6 22757	
				S7 21754		S7 21756		S6 22757		S7 21758	
				S7 21756		S6 22757		S7 21758		S7 21760	
				S6 22757		S7 21758		S7 21760		S6 22761	
<b>Langenthal</b> [3]			1420	(A) 1450		1520		(A) 1550		1620	
Huttwil			1443	(A) 1510		1543		(A) 1610		1643	
Willisau		*1430	1500		*1530	1600		*1630		1700	
<b>Wolhusen</b> o	*1441	1511			*1541	1611		*1641		1711	
						S61 22055				S61 22059	
<b>Wolhusen</b>	<b>1445</b>		1520		<b>1545</b>		1620		<b>1645</b>		1720
Werthenstein			1522				1622				1722
Schachen LU			1526			(A) 1601	1626		(A) 1701		1726
Malters	<b>1452</b>		1531		<b>1552</b>	(A) 1606	1631		<b>1652</b>	(A) 1706	1731
Littau			1535			(A) 1610	1635		(A) 1710		1735
<b>Luzern</b> [5] o	<b>1503</b>		1543		<b>1603</b>	(A) 1618	1643		<b>1703</b>	(A) 1718	1743

13 An ② - ⑦ KAMBYL ZUG ▼

**Verbindungen** Bern-Luzern via Zofingen und Olten sowie umgekehrt siehe Felder 450, 455 und 510

**Alle Züge** Bern-Bern Wankdorf-Bern siehe Feld 299

S6 Flügelzug (2 Ziele: Langnau + Langenthal) bitte Anschriften am Zug und im Bahnhof beachten

RE/S7 Flügelzug (2 Ziele: Bern + Langenthal) bitte Anschriften am Zug und im Bahnhof beachten

☉ Kein Billetverkauf in S-Bahn-Zügen

Rollstuhlgänglichkeit siehe www.fahrplanfelder.ch

**BLS AG, 3001 Bern**  
☎ 058 327 31 32  
Fax 058 327 23 10  
bls.ch/kundendienst

## 460 Bern–Langnau–Luzern

23 Sep–14 Dez

	S2 15261	RE 4379 R	S2 15263	S6 22665	S 15065	S2 15265	RE 4381 R	S2 15267	S6 22669	S2 15269	RE 4383 R
<b>Bern</b> [6]	16 12	<b>1636</b>	16 42		Ⓐ 17 02	17 12	<b>1736</b>	17 42		18 12	<b>1836</b>
Bern Wankdorf [5]	16 15		16 45		⋮	17 15		17 45		18 15	
Ostermundigen	16 17		16 48		⋮	17 17		17 48		18 17	
Gümligen	16 21		16 51		⋮	17 21		17 51		18 21	
Worb SBB	16 25		16 55		⋮	17 25		17 55		18 25	
Tägertschi			16 59					17 59			
<b>Konolfingen</b> o	16 33	<b>1651</b>	17 04		Ⓐ 17 16	17 33	<b>1751</b>	18 04		18 33	<b>1851</b>
Thun 340	16 03	Ⓐ 16 25	16 39			17 03	Ⓐ 17 23	17 39		18 03	
Konolfingen o	16 24	Ⓐ 16 47	16 58			17 24	Ⓐ 17 47	17 58		18 24	
Konolfingen	16 34	<b>1652</b>	17 05			17 34	<b>1752</b>	18 05		18 34	<b>1852</b>
Zäziwil	16 36		17 08			17 36		18 08		18 36	
Bowil	16 39		17 11			17 39		18 11		18 39	
Signau	16 44		17 15			17 44		18 15		18 44	
Emmenmatt	16 47		17 18			17 47		18 18		18 47	
<b>Langnau</b> [3] o	16 52	<b>1704</b>	17 24			17 52	<b>1804</b>	18 24		18 52	<b>1904</b>
Langnau		<b>1705</b>		17 36			<b>1805</b>		18 36		<b>1905</b>
Trubschachen		<b>1713</b>		17 43			<b>1813</b>		18 43		<b>1913</b>
Escholzmatt		<b>1721</b>		17 51			<b>1821</b>		18 51		<b>1921</b>
Schüpfheim		<b>1729</b>		17 59			<b>1829</b>		18 59		<b>1929</b>
Hasle LU				18 03					19 03		
Entlebuch		<b>1735</b>		18 05			<b>1835</b>		19 05		<b>1935</b>
<b>Wolhusen</b> o		<b>1743</b>		18 14			<b>1843</b>		19 14		<b>1943</b>
Wolhusen		17 46		18 16			18 46		19 16		19 46
Willisau 440 o		17 57		18 27			18 57		19 27		19 57
Huttwil 440 o		18 14		18 43			19 14		19 43		20 14
Langenthal 440 o		18 38		19 08			19 38				20 38
		S7 21762		S6 22765			S7 21766		S6 22769		S7 21770
<b>Langenthal</b> [3]		16 50		17 20			17 50		18 20		18 50
Huttwil		17 13		17 43			18 13		18 43		19 13
Willisau		17 30		18 00			18 30		19 00		19 30
<b>Wolhusen</b> o		17 41		18 11			18 41		19 11		19 41
		S61 22063		S6 22067			S61 22067		S6 22067		S61 22067
<b>Wolhusen</b>		<b>1745</b>		18 20			<b>1845</b>		19 20		<b>1945</b>
Werthenstein				18 22					19 22		
Schachen LU			Ⓐ 18 01	18 26				Ⓐ 19 01	19 26		
Malters		<b>1752</b>	⋮ 18 06	18 31			<b>1852</b>	⋮ 19 06	19 31		<b>1952</b>
Littau			⋮ 18 10	18 35				⋮ 19 10	19 35		
<b>Luzern</b> [5] o		<b>1803</b>	Ⓐ 18 18	18 43			<b>1903</b>	Ⓐ 19 18	19 43		<b>2003</b>

**Verbindungen** Bern–Luzern via Zofingen und Olten sowie umgekehrt siehe Felder 450, 455 und 510

**Alle Züge** Bern–Bern Wankdorf–Bern siehe Feld 299

S6 Flügelzug (2 Ziele: Langnau + Langenthal) bitte Anschriften am Zug und im Bahnhof beachten

RE/S7 Flügelzug (2 Ziele: Bern + Langenthal) bitte Anschriften am Zug und im Bahnhof beachten

Ⓢ Kein Billetverkauf in S-Bahn-Zügen

Rollstuhlgänglichkeit siehe www.fahrplanfelder.ch

**BLS AG, 3001 Bern**  
☎ 058 327 31 32  
Fax 058 327 23 10  
bfs.ch/kundendienst

## 460

23 Sep-14 Dez

	S2	S6	S2	RE	S2	S6	S2	RE	S2	S6	S2	RE
	15271	22673	15273	4385	15275	22677	15277	4387	15279	22681	15281	4389
<b>Bern</b> [6]	1842		1912	<b>1936</b>	1942		2012	<b>2036</b>	2042		2112	<b>2136</b>
Bern Wankdorf [5]	1845		1915		1945		2015		2045		2115	
Ostermundigen	1848		1917		1948		2017		2048		2117	
Gümligen	1851		1921		1951		2021		2051		2121	
Worb SBB	1855		1925		1955		2025		2055		2125	
Tägertschi	1859				1959				2059			
<b>Konolfingen</b> o	1904		1933	<b>1951</b>	2004		2033	<b>2051</b>	2104		2133	<b>2151</b>
Thun 340	1839		1903		1939		2003		2039		2109	
Konolfingen o	1858		1924		1958		2024		2058		2130	
Konolfingen	1905		1934	<b>1952</b>	2005		2034	<b>2052</b>	2105		2134	<b>2152</b>
Zäziwil	1908		1936		2008		2036		2108		2136	
Bowil	1911		1939		2011		2039		2111		2139	
Signau	1915		1944		2015		2044		2115		2144	
Emmenmatt	1918		1947		2018		2047		2118		2147	
<b>Langnau</b> [3] o	1924		1952	<b>2004</b>	2024		2052	<b>2104</b>	2124		2152	<b>2204</b>
Langnau		1936		<b>2005</b>		2036		<b>2105</b>		2136		<b>2205</b>
Trubschachen		1943		<b>2013</b>		2043		<b>2113</b>		2143		<b>2213</b>
Escholzmatt		1951		<b>2021</b>		2051		<b>2121</b>		2151		<b>2221</b>
Schüpfheim		1959		<b>2029</b>		2059		<b>2129</b>		2159		<b>2229</b>
Hasle LU		2003				2103				2203		
Entlebuch		2005		<b>2035</b>		2105		<b>2135</b>		2205		<b>2235</b>
<b>Wolhusen</b> o		2014		<b>2043</b>		2114		<b>2143</b>		2214		<b>2243</b>
Wolhusen		2016		2046				2146				2246
Willisau 440 o		2027		2057				2157				2257
Huttwil 440 o		2043		2114				2214				2314
Langenthal 440 o				2138				2238				2338
		S6		S7				S7				S7
		22773		21774				21778				21782
<b>Langenthal</b> [3]		1920		1950				2050				2150
Huttwil		1943		2013				2113				2213
Willisau		2000		2030				2130				2230
<b>Wolhusen</b> o		2011		2041				2141				2241
<b>Wolhusen</b>		2020		<b>2045</b>		2120		<b>2145</b>		2220		<b>2245</b>
Werthenstein		2022				2122				2222		
Schachen LU		2026				2126				2226		
Malters		2031		<b>2052</b>		2131		<b>2152</b>		2231		<b>2252</b>
Littau		2035				2135				2235		
<b>Luzern</b> [5] o		2043		<b>2103</b>		2143		<b>2203</b>		2243		<b>2303</b>

**Verbindungen** Bern–Luzern via Zofingen und Olten sowie umgekehrt siehe Felder 450, 455 und 510

**Alle Züge** Bern–Bern Wankdorf–Bern siehe Feld 299

S6 Flügelzug (2 Ziele: Langnau + Langenthal) bitte Anschriften am Zug und im Bahnhof beachten

RE/S7 Flügelzug (2 Ziele: Bern + Langenthal) bitte Anschriften am Zug und im Bahnhof beachten

☉ Kein Billetverkauf in S-Bahn-Zügen

Rollstuhlgänglichkeit siehe www.fahrplanfelder.ch

**BLS AG, 3001 Bern**  
☎ 058 327 31 32  
Fax 058 327 23 10  
bls.ch/kundendienst

## 460

## Bern–Langnau–Luzern

23 Sep–14 Dez

	S2	S6	S2	RE	S2	S2	S2	S2
	15283	22685	15285	4391	15287	15289	15291	15293
<b>Bern</b> [6]	21 42		22 12	<b>22 36</b>	22 42	23 12	23 42	0 12
Bern Wankdorf [5]	21 45		22 15		22 45	23 15	23 45	0 15
Ostermundigen	21 48		22 17		22 48	23 17	23 48	0 17
Gümligen	21 51		22 21		22 51	23 21	23 51	0 21
Worb SBB	21 55		22 25		22 55	23 25	23 55	0 25
Tägertschi	21 59				22 59		23 59	0 28
<b>Konolfingen</b> o	22 04		22 33	<b>22 51</b>	23 04	23 33	0 04	0 34
Thun 340			22 09			23 09		0 09
Konolfingen o			22 30			23 30		0 30
Konolfingen	22 05		22 34	<b>22 52</b>	23 05	23 34	0 05	0 34
Zäziwil	22 08		22 36		23 08	23 36	0 08	0 37
Bowil	22 11		22 39		23 11	23 39	0 11	0 40
Signau	22 15		22 44		23 15	23 44	0 15	0 45
Emmenmatt	22 18		22 47		23 18	23 47	0 18	0 48
<b>Langnau</b> [3] o	22 24		22 52	<b>23 04</b>	23 24	23 52	0 24	0 52
Langnau		22 36		<b>23 05</b>				
Trubschachen		22 43		<b>23 13</b>				
Escholzmatt		22 51		<b>23 21</b>				
Schüpfheim		22 59		<b>23 28</b>				
Hasle LU		23 03		<b>23 32</b>				
Entlebuch		23 05		<b>23 35</b>				
<b>Wolhusen</b> o		23 14		<b>23 43</b>				
Wolhusen				23 46				
Willisau 440 o				23 57				
Huttwil 440 o				0 14				
Langenthal 440 o				<b>0 38</b>				
				S7		S7	S7	
				21 786		21 790	21 794	
<b>Langenthal</b> [3]				22 51		23 51	<b>0 51</b>	
Huttwil				23 13		0 11	<b>0 11</b>	
Willisau				23 30				
<b>Wolhusen</b> o				23 41				
<b>Wolhusen</b>		23 20		<b>23 45</b>				
Werthenstein		23 22		<b>23 47</b>				
Schachen LU		23 26		<b>23 51</b>				
Malters		23 31		<b>23 55</b>				
Littau		23 35		<b>23 59</b>				
<b>Luzern</b> [5] o		23 43		<b>0 10</b>				

12 5/6, 6/7

**Verbindungen** Bern–Luzern via Zofingen und Olten sowie umgekehrt siehe Felder 450, 455 und 510

**Alle Züge** Bern–Bern Wankdorf–Bern siehe Feld 299

S6 Flügelzug (2 Ziele: Langnau + Langenthal) bitte Anschriften am Zug und im Bahnhof beachten

RE/S7 Flügelzug (2 Ziele: Bern + Langenthal) bitte Anschriften am Zug und im Bahnhof beachten

☎ Kein Billetverkauf in S-Bahn-Zügen

Rollstuhlgänglichkeit siehe www.fahrplanfelder.ch

**BLS AG, 3001 Bern**  
☎ 058 327 31 32  
Fax 058 327 23 10  
bfs.ch/kundendienst

## 460 Luzern–Langnau–Bern

23 Sep–14 Dez

		56 21614	56 21616	561 22018	RE 4458	56 21620	561 22022	RE 4460
<b>Luzern</b> [5]		511	515	537	<b>557</b>	616	637	<b>657</b>
Littau		517	521	543		622	643	
Malters		521	526	552	<b>606</b>	629	652	<b>706</b>
Schachen LU		524	528	556		632	656	
Werthenstein		527	532			636		
<b>Wolhusen</b>	o	533	538		<b>613</b>	640		<b>713</b>
		56 22712	57 21717	56 22716	57 21719	56 22720	57 21723	
<b>Wolhusen</b>				546	616	646	716	
<b>Willisau</b>	o			557	627	657	727	
<b>Huttwil</b>	o	520	546	614	643	714	743	
<b>Langenthal</b> [3]	o	540	608	638	708	738	808	
Langenthal 440						550	620	
Huttwil 440				501	540	613	643	
Willisau 440				520	600	630	700	
<b>Wolhusen</b>	o			532	611	641	711	
		52 15218	52 15220	RE 4356	52 15222	52 15224	5 15026	52 15226
<b>Wolhusen</b>				544	<b>615</b>	644	<b>715</b>	
Entlebuch				551	<b>622</b>	651	<b>722</b>	
Hasle LU				553		653		
Schüpfheim			529	559	<b>629</b>	659	<b>729</b>	
Escholzmatt			536	605	<b>636</b>	705	<b>736</b>	
Trubschachen			544	614	<b>644</b>	714	<b>744</b>	
<b>Langnau</b> [3]	o		551	621	<b>651</b>	721	<b>751</b>	
Langnau		506	533	607	633	707	733	
Emmenmatt		509	536	610	636	710	736	
Signau		513	541	614	641	714	741	
Böwil		515	545	616	645	716	745	
Zäziwil		518	548	619	648	719	748	
<b>Konolfingen</b>	o	524	552	625	652	725	<b>805</b>	
Konolfingen		528	558	635	701	710	801	
Thun 340	o	549	619	656	719	733	819	
Konolfingen		525	555	626	655	718	755	<b>807</b>
Tägertschi		528	557	626	657	719	757	
Worb SBB		532	601	632	701	724	801	
Gümligen		537	607	637	707	737	807	
Ostermundigen		540	609	640	709	732	809	
Bern Wankdorf [5]		543	612	643	712	735	812	
<b>Bern</b> [6]	o	548	617	648	717	740	817	<b>826</b>

**Verbindungen** Bern–Luzern via Zofingen und Olten sowie umgekehrt siehe Felder 450, 455 und 510

**Alle Züge** Bern–Bern Wankdorf–Bern siehe Feld 299

S6 Flügelzug (2 Ziele: Langnau + Langenthal) bitte Anschriften am Zug und im Bahnhof beachten

RE/S7 Flügelzug (2 Ziele: Bern + Langenthal) bitte Anschriften am Zug und im Bahnhof beachten

⊗ Kein Billetverkauf in S-Bahn-Zügen

Rollstuhlgänglichkeit siehe www.fahrplanfelder.ch

**BLS AG, 3001 Bern**  
 ☎ 058 327 31 32  
 Fax 058 327 23 10  
 bls.ch/kundendienst

## 460 Luzern–Langnau–Bern

23 Sep–14 Dez

	S6	S61	RE	S6	RE	S6	RE
	21624	22026	4462	21628	4464	21632	4466
			R113		R		R
<b>Luzern</b> [5]	716	Ⓐ737	<b>757</b>	816	<b>857</b>	916	<b>957</b>
Littau	722	743		822		922	
Malters	729	752	<b>806</b>	829	<b>906</b>	929	<b>1006</b>
Schachen LU	732	Ⓐ756		832		932	
Werthenstein	736			836		936	
<b>Wolhusen</b> ○	740		<b>813</b>	840	<b>913</b>	940	<b>1013</b>
	S6	S7	S7	S6	S7	S6	S7
	22724	21727	21729	22728	21731	21741	22732
<b>Wolhusen</b>	746	Ⓐ816		846	Ⓐ916	946	Ⓐ1016
<b>Willisau</b> ○	757	Ⓐ827		857	Ⓐ927	957	Ⓐ1027
<b>Huttwil</b> ○	814		Ⓐ846	914	Ⓐ946	1014	
<b>Langenthal</b> [3]	838		Ⓐ908	938	Ⓐ1008	1038	
Langenthal 440	Ⓐ650	720		820		920	
Huttwil 440	Ⓐ713	743		843		943	
Willisau 440	Ⓐ730	800		Ⓐ830	900	Ⓐ930	1000
<b>Wolhusen</b> ○	Ⓐ741	811		Ⓐ841	911	Ⓐ941	1011
	S2	S2	S2	S2	S2	S2	S2
	15230	15232	15234	15236	15238	15240	
<b>Wolhusen</b>	744		<b>815</b>	844	<b>915</b>	944	<b>1015</b>
Entlebuch	751		<b>822</b>	851	<b>922</b>	951	<b>1022</b>
Hasle LU	753			853		953	
Schüpfheim	759		<b>829</b>	859	<b>929</b>	959	<b>1029</b>
Escholzmatt	805		<b>836</b>	905	<b>936</b>	1005	<b>1036</b>
Trubschachen	814		<b>844</b>	914	<b>944</b>	1014	<b>1044</b>
<b>Langnau</b> [3] ○	821		<b>851</b>	921	<b>951</b>	1021	<b>1051</b>
Langnau	807	833	<b>853</b>	907	933	1007	1033
Emmenmatt	810	836		910	936	1010	1036
Signau	814	841		914	941	1014	1041
Böwil	816	845		916	945	1016	1045
Zäziwil	819	848		919	948	1019	1048
<b>Konolfingen</b> ○	825	852	<b>905</b>	925	952	1025	1052
Konolfingen	835	901		935	1001	1035	1101
Thun 340	856	919		956	1019	1056	1119
Konolfingen	826	855	<b>907</b>	926	955	1026	1055
Tägertschi		857			957		1057
Worb SBB	832	901		932	1001	1032	1101
Gümligen	837	907		937	1007	1037	1107
Ostermundigen	840	909		940	1009	1040	1109
Bern Wankdorf [5]	843	912		943	1012	1043	1112
<b>Bern</b> [6] ○	848	917	<b>926</b>	948	1017	1048	1117

[13] An ② – ⑦ KAMBYL ZUG ▼

**Verbindungen** Bern–Luzern via Zofingen und Olten sowie umgekehrt siehe Felder 450, 455 und 510

**Alle Züge** Bern–Bern Wankdorf–Bern siehe Feld 299

S6 Flügelzug (2 Ziele: Langnau + Langenthal) bitte Anschriften am Zug und im Bahnhof beachten

RE/S7 Flügelzug (2 Ziele: Bern + Langenthal) bitte Anschriften am Zug und im Bahnhof beachten

☉ Kein Billetverkauf in S-Bahn-Zügen

Rollstuhlgänglichkeit siehe www.fahrplanfelder.ch

**BLS AG, 3001 Bern**  
☎ 058 327 31 32  
Fax 058 327 23 10  
bfs.ch/kundendienst

## 460

23 Sep-14 Dez

	S6 21636	RE 4468 R	S6 21640	RE 4470 R	S6 21644
<b>Luzern</b> [5]	10 16	<b>10 57</b>	11 16	<b>11 57</b>	12 16
Littau	10 22		11 22		12 22
Malters	10 29	<b>11 06</b>	11 29	<b>12 06</b>	12 29
Schachen LU	10 32		11 32		12 32
Werthenstein	10 36		11 36		12 36
<b>Wolhusen</b> o	10 40	<b>11 13</b>	11 40	<b>12 13</b>	12 40
	S7 21745	S6 22736	S7 21739	S7 21749	S6 22740
<b>Wolhusen</b>		10 46	X11 16	11 46	X12 16
<b>Willisau</b> o		10 57	X11 27	11 57	X12 27
<b>Huttwil</b> o	A10 46	11 14		12 14	A12 43
<b>Langenthal</b> [3]	A11 08	11 38	A11 46	12 38	A13 08
Langenthal 440			10 20		11 20
Huttwil 440			10 43		11 43
Willisau 440		X10 30	11 00	X11 30	12 00
<b>Wolhusen</b> o		X10 41	11 11	X11 41	12 11
	S2 15242	S2 15244	S2 15246	S2 15248	S2 15250
<b>Wolhusen</b>	10 44	<b>11 15</b>	11 44	<b>12 15</b>	12 44
Entlebuch	10 51	<b>11 22</b>	11 51	<b>12 22</b>	12 51
Hasle LU	10 53		11 53		12 53
Schüpfheim	10 59	<b>11 29</b>	11 59	<b>12 29</b>	12 59
Escholzmatt	11 05	<b>11 36</b>	12 05	<b>12 36</b>	13 05
Trubschachen	11 14	<b>11 44</b>	12 14	<b>12 44</b>	13 14
<b>Langnau</b> [3] o	11 21	<b>11 51</b>	12 21	<b>12 51</b>	13 21
Langnau	11 07	11 33	12 07	12 33	13 07
Emmenmatt	11 10	11 36	12 10	12 36	13 10
Signau	11 14	11 41	12 14	12 41	13 14
Böwil	11 16	11 45	12 16	12 45	13 16
Zäziwil	11 19	11 48	12 19	12 48	13 19
<b>Konolfingen</b> o	11 25	11 52	12 25	12 52	13 25
Konolfingen	11 35	12 01	12 35	13 01	13 35
Thun 340	11 56	12 19	12 56	13 19	13 56
Konolfingen	11 26	11 55	12 26	12 55	13 26
Tägertschi		11 57		12 57	13 27
Worb SBB	11 32	12 01	12 32	13 01	13 32
Gümligen	11 37	12 07	12 37	13 07	13 37
Ostermundigen	11 40	12 09	12 40	13 09	13 40
Bern Wankdorf [5]	11 43	12 12	12 43	13 12	13 43
<b>Bern</b> [6] o	11 48	12 17	12 48	13 17	13 48

**Verbindungen** Bern-Luzern via Zofingen und Olten sowie umgekehrt siehe Felder 450, 455 und 510

**Alle Züge** Bern-Bern Wankdorf-Bern siehe Feld 299

S6 Flügelzug (2 Ziele: Langnau + Langenthal) bitte Anschriften am Zug und im Bahnhof beachten

RE/S7 Flügelzug (2 Ziele: Bern + Langenthal) bitte Anschriften am Zug und im Bahnhof beachten

Ⓢ Kein Billetverkauf in S-Bahn-Zügen

Rollstuhlgänglichkeit siehe www.fahrplanfelder.ch

**BLS AG, 3001 Bern**  
 ☎ 058 327 31 32  
 Fax 058 327 23 10  
 bls.ch/kundendienst



## 460 Luzern–Langnau–Bern

23 Sep–14 Dez

	RE 4472 R	S6 21648	RE 4474 R13	S6 21652	RE 4476 R
<b>Luzern</b> [5]	<b>1257</b>	13 16	<b>1357</b>	14 16	<b>1457</b>
Littau		13 22		14 22	
Malters	<b>1306</b>	13 29	<b>1406</b>	14 29	<b>1506</b>
Schachen LU		13 32		14 32	
Werthenstein		13 36		14 36	
<b>Wolhusen</b> o	<b>13 13</b>	13 40	<b>14 13</b>	14 40	<b>15 13</b>
	S7 21747	S6 22748	S7 21751	S7 21761	S6 22752
<b>Wolhusen</b> o	X 13 16	13 46	X 14 16	14 46	X 15 16
<b>Willisau</b> o	X 13 27	13 57	X 14 27	14 57	X 15 27
<b>Huttwil</b> o	A 13 43	14 14		A 14 46	15 14
<b>Langenthal</b> [3]	A 14 08	14 38		A 15 08	15 38
Langenthal 440	12 20	A 12 50	13 20		14 20
Huttwil 440	12 43	A 13 13	13 43		14 43
Willisau 440	13 00	X 13 30	14 00	X 14 30	15 00
Wolhusen o	13 11	X 13 41	14 11	X 14 41	15 11
	S2 15254	S2 15256	S2 15258	S2 15260	S2 15262
<b>Wolhusen</b>	<b>13 15</b>	13 44	<b>14 15</b>	14 44	<b>15 15</b>
Entlebuch	<b>13 22</b>	13 51	<b>14 22</b>	14 51	<b>15 22</b>
Hasle LU		13 53		14 53	
Schüpfheim	<b>13 29</b>	13 59	<b>14 29</b>	14 59	<b>15 29</b>
Escholzmatt		14 05		15 05	
Trubschachen	<b>13 36</b>	14 14	<b>14 36</b>	15 14	<b>15 36</b>
<b>Langnau</b> [3] o	<b>13 51</b>	14 21	<b>14 51</b>	15 21	<b>15 51</b>
Langnau	<b>13 53</b>	14 07	<b>14 53</b>	15 07	<b>15 53</b>
Emmenmatt		14 10		15 10	
Signau		14 14		15 14	
Böwil		14 16		15 16	
Zäziwil		14 19		15 19	
<b>Konolfingen</b> o	<b>14 05</b>	14 25	<b>15 05</b>	15 25	<b>16 05</b>
Konolfingen		14 35		15 35	
Thun 340 o		14 56		15 56	
Konolfingen	<b>14 07</b>	14 26	<b>15 07</b>	15 26	<b>16 07</b>
Tägertschi		14 55		15 55	
Worb SBB		14 57		15 57	
Gümligen		15 01		16 01	
Ostermundigen		15 07		16 07	
Bern Wankdorf [5] o	<b>14 43</b>	15 09	<b>15 43</b>	16 09	<b>16 43</b>
<b>Bern</b> [6]	<b>14 26</b>	14 48	<b>15 26</b>	15 48	<b>16 26</b>

13 An ②–⑦ KAMBLY ZUG ▼

**Verbindungen** Bern–Luzern via Zofingen und Olten sowie umgekehrt siehe Felder 450, 455 und 510

**Alle Züge** Bern–Bern Wankdorf–Bern siehe Feld 299

S6 Flügelzug (2 Ziele: Langnau + Langenthal) bitte Anschriften am Zug und im Bahnhof beachten

RE/S7 Flügelzug (2 Ziele: Bern + Langenthal) bitte Anschriften am Zug und im Bahnhof beachten

☉ Kein Billetverkauf in S-Bahn-Zügen

Rollstuhlgänglichkeit siehe www.fahrplanfelder.ch

**BLS AG, 3001 Bern**  
☎ 058 327 31 32  
Fax 058 327 23 10  
bfs.ch/kundendienst

## 460

23 Sep-14 Dez

	S6	S61	RE	S6	S61	RE	S6	S61	RE
	21656	22058	4478 R	21660	22062	4480 R	21664	22066	4482 R
<b>Luzern</b> [5]	15 16	Ⓐ 15 37	<b>1557</b>	16 16	Ⓐ 16 37	<b>1657</b>	17 16	Ⓐ 17 37	<b>1757</b>
Littau	15 22	Ⓜ 15 43		16 22	Ⓜ 16 43		17 22	Ⓜ 17 43	
Malters	15 29	Ⓜ 15 52	<b>1606</b>	16 29	Ⓜ 16 52	<b>1706</b>	17 29	Ⓜ 17 52	<b>1806</b>
Schachen LU	15 32	Ⓐ 15 56		16 32	Ⓐ 16 56		17 32	Ⓐ 17 56	
Werthenstein	15 36			16 36			17 36		
<b>Wolhusen</b> ○	15 40		<b>1613</b>	16 40		<b>1713</b>	17 40		<b>1813</b>
	S6	S7	S6	S7	S6	S7	S6	S7	
	22756	21759	21769	22760	21763	22764	21767		
<b>Wolhusen</b> ○	15 46	ⓧ 16 16		16 46		17 16	17 46	18 16	
<b>Willisau</b> ○	15 57	ⓧ 16 27		16 57		17 27	17 57	18 27	
<b>Huttwil</b> ○	16 14		16 46	17 14		17 43	18 14	18 43	
<b>Langenthal</b> [3] ○	16 38		17 08	17 38		18 08	18 38	19 08	
Langenthal 440			15 20			16 20	16 50	17 20	
Huttwil 440			15 43			16 43	17 13	17 43	
Willisau 440	ⓧ 15 30		16 00	ⓧ 16 30		17 00	17 30	18 00	
<b>Wolhusen</b> ○	ⓧ 15 41		16 11	ⓧ 16 41		17 11	17 41	18 11	
	S2	S2	S2	S2	S2				
	15264	15266	15268	15270	15272				
<b>Wolhusen</b>	15 44	<b>16 15</b>	16 44	<b>17 15</b>	17 44	<b>18 15</b>			
Entlebuch	15 51	<b>16 22</b>	16 51	<b>17 22</b>	17 51	<b>18 22</b>			
Hasle LU	15 53		16 53		17 53				
Schüpfheim	15 59	<b>16 29</b>	16 59	<b>17 29</b>	17 59	<b>18 29</b>			
Escholzmatt	16 05	<b>16 36</b>	17 05	<b>17 36</b>	18 05	<b>18 36</b>			
Trubschachen	16 14	<b>16 44</b>	17 14	<b>17 44</b>	18 14	<b>18 44</b>			
<b>Langnau</b> [3] ○	16 21	<b>16 51</b>	17 21	<b>17 51</b>	18 21	<b>18 51</b>			
Langnau		16 33	<b>16 53</b>	17 07		17 33	<b>17 53</b>	18 07	18 33
Emmenmatt		16 36		17 10		17 36		18 10	18 36
Signau		16 41		17 14		17 41		18 14	18 41
Böwil		16 45		17 16		17 45		18 16	18 45
Zäziwil		16 48		17 19		17 48		18 19	18 48
<b>Konolfingen</b> ○		16 52	<b>17 05</b>	17 25		17 52	<b>18 05</b>	18 25	<b>19 05</b>
Konolfingen	17 01	Ⓐ 17 10	17 35		18 01	Ⓐ 18 10	18 35		19 01
Thun 340	17 19	Ⓐ 17 35	17 56		18 19	Ⓐ 18 33	18 56		19 19
Konolfingen		16 55	<b>17 07</b>	17 26		17 55	<b>18 07</b>	18 26	18 55
Tägertschi		16 57		17 26		17 57		18 26	18 57
Worb SBB		17 01		17 32		18 01		18 32	19 01
Gümligen		17 07		17 37		18 07		18 37	19 07
Ostermundigen		17 09		17 40		18 09		18 40	19 09
Bern Wankdorf [5] ○		17 12	<b>17 26</b>	17 43		18 12	<b>18 26</b>	18 43	19 12
<b>Bern</b> [6] ○		17 17		17 48		18 17		18 48	19 17

**Verbindungen** Bern-Luzern via Zofingen und Olten sowie umgekehrt siehe Felder 450, 455 und 510

**Alle Züge** Bern-Bern Wankdorf-Bern siehe Feld 299

S6 Flügelzug (2 Ziele: Langnau + Langenthal) bitte Anschriften am Zug und im Bahnhof beachten

RE/S7 Flügelzug (2 Ziele: Bern + Langenthal) bitte Anschriften am Zug und im Bahnhof beachten

Ⓢ Kein Billetverkauf in S-Bahn-Zügen

Rollstuhlgänglichkeit siehe www.fahrplanfelder.ch

**BLS AG, 3001 Bern**  
☎ 058 327 31 32  
Fax 058 327 23 10  
bls.ch/kundendienst

## 460 Luzern–Langnau–Bern

23 Sep–14 Dez

	S6 21668	S61 22070	RE 4484 R	S6 21672	RE 4486 R	S6 21676	RE 4388 R
<b>Luzern</b> [5]	1816	(A) 1837	<b>1857</b>	1916	<b>1957</b>	2016	<b>2057</b>
Littau	1822	1843		1922		2022	
Malters	1829	1852	<b>1906</b>	1929	<b>2006</b>	2029	<b>2106</b>
Schachen LU	1832	(A) 1856		1932		2032	
Werthenstein	1836			1936		2036	
<b>Wolhusen</b> o	1840		<b>1913</b>	1940	<b>2013</b>	2040	<b>2113</b>
	22768		S7 21771	S6 22772	S7 21775	S6 22776	
<b>Wolhusen</b> o	1846		1916	1946	2016	2046	
<b>Willisau</b> o	1857		1927	1957	2027	2057	
<b>Huttwil</b> o	1914		1943	2014	2043	2114	
<b>Langenthal</b> [3] o	1938			2038		2138	
Langenthal 440	1750	1820		1850	1920	1950	
Huttwil 440	1813	1843		1913	1943	2013	
Willisau 440	1830	1900		1930	2000	2030	
Wolhusen o	1841	1911		1941	2011	2041	
	S2 15274	S2 15276	S2 15278	S2 15280	S2 15282	S2 15284	S2 15286
<b>Wolhusen</b>	1844	<b>1915</b>		1944	<b>2015</b>	2044	<b>2115</b>
Entlebuch	1851	<b>1922</b>		1951	<b>2022</b>	2051	<b>2122</b>
Hasle LU	1853			1953		2053	
Schüpfheim	1859	<b>1929</b>		1959	<b>2029</b>	2059	<b>2129</b>
Escholzmatt	1905	<b>1936</b>		2005	<b>2036</b>	2105	<b>2136</b>
Trubschachen	1914	<b>1944</b>		2014	<b>2044</b>	2114	<b>2144</b>
<b>Langnau</b> [3] o	1921	<b>1951</b>		2021	<b>2051</b>	2121	<b>2151</b>
Langnau	1907	1933	<b>1953</b>	2007	2033	2053	2107
Emmenmatt	1910	1936		2010	2036	2053	2110
Signau	1914	1941		2014	2041	2114	2141
Böwil	1916	1945		2016	2045	2116	2145
Zäziwil	1919	1948		2019	2048	2119	2148
<b>Konolfingen</b> o	1925	1952	<b>2005</b>	2025	2052	2105	2125
Konolfingen	1935	2001		2035	2101	2135	
Thun 340 o	1956	2019		2056	2119	2156	
Konolfingen	1926	1955	<b>2007</b>	2026	2055	2107	2126
Tägertschi	1932	1957		2032	2057	2132	2157
Worb SBB	1937	2001		2037	2101	2137	2201
Gümligen	1940	2007		2040	2107	2140	2207
Ostermundigen	1943	2009		2043	2109	2143	2209
Bern Wankdorf [5] o	1948	2012	<b>2026</b>	2048	2112	2143	2212
<b>Bern</b> [6]		2017		2048	2117	2148	2217
					<b>2126</b>		<b>2226</b>

**Verbindungen** Bern–Luzern via Zofingen und Olten sowie umgekehrt siehe Felder 450, 455 und 510

**Alle Züge** Bern–Bern Wankdorf–Bern siehe Feld 299

S6 Flügelzug (2 Ziele: Langnau + Langenthal) bitte Anschriften am Zug und im Bahnhof beachten

RE/S7 Flügelzug (2 Ziele: Bern + Langenthal) bitte Anschriften am Zug und im Bahnhof beachten

⊗ Kein Billetverkauf in S-Bahn-Zügen

Rollstuhlgänglichkeit siehe www.fahrplanfelder.ch

**BLS AG, 3001 Bern**  
☎ 058 327 31 32  
Fax 058 327 23 10  
bls.ch/kundendienst

## 460

23 Sep-14 Dez

	S6	RE	S6	S6	S6
	21680	4390	21684	21688	21692
<b>Luzern</b> [5]	21 16	<b>21 57</b>	22 16	23 16	0 16
Littau	21 22		22 22	23 22	0 22
Malters	21 29	<b>22 06</b>	22 29	23 29	0 29
Schachen LU	21 32		22 32	23 32	0 31
Werthenstein	21 36		22 36	23 36	0 35
<b>Wolhusen</b> o	21 40	<b>22 13</b>	22 40	23 40	0 40
	<b>S6</b>		<b>S6</b>	<b>S6</b>	
	22780		22784	22788	
<b>Wolhusen</b> o	21 46		22 46	23 46	
<b>Willisau</b> o	21 57		22 57	23 57	
<b>Huttwil</b> o	22 14		23 14	0 14	
<b>Langenthal</b> [3]	22 38		23 38	<b>120 38</b>	
Langenthal 440	20 50		21 50	22 51	
Huttwil 440	21 13		22 13	23 13	
Willisau 440	21 30		22 30	23 30	
Wolhusen o	21 41		22 41	23 41	
	<b>S2</b>	<b>S2</b>	<b>S2</b>		
	15288	15290	15294		
<b>Wolhusen</b>	21 44	<b>22 15</b>	22 44	23 44	0 40
Entlebuch	21 51	<b>22 22</b>	22 51	23 51	0 47
Hasle LU	21 53		22 53	23 53	0 50
Schüpfheim	21 59	<b>22 29</b>	22 59	23 59	0 55
Escholzmatt	22 05	<b>22 36</b>	23 05	0 05	1 01
Trubschachen	22 14	<b>22 44</b>	23 14	0 14	1 10
<b>Langnau</b> [3] o	22 21	<b>22 51</b>	23 21	0 21	1 17
Langnau	22 33	<b>22 53</b>	23 07	0 08	
Emmenmatt	22 36		23 10	0 11	
Signau	22 41		23 14	0 15	
Böwil	22 45		23 16	0 17	
Zäziwil	22 48		23 19	0 20	
<b>Konolfingen</b> o	22 52	<b>23 05</b>	23 25	0 25	
Konolfingen			23 35	0 36	
Thun 340 o			23 56	0 57	
Konolfingen	22 55	<b>23 07</b>	23 26	0 26	
Tägertschi	22 57			0 29	
Worb SBB	23 01		23 32	0 33	
Gümligen	23 07		23 37	0 38	
Ostermundigen	23 09		23 40	0 41	
Bern Wankdorf [5] o	23 12		23 43	0 44	
<b>Bern</b> [6]	23 17	<b>23 26</b>	23 48	0 49	

12 5/6, 6/7

**Verbindungen** Bern-Luzern via Zofingen und Olten sowie umgekehrt siehe Felder 450, 455 und 510

**Alle Züge** Bern-Bern Wankdorf-Bern siehe Feld 299

S6 Flügelzug (2 Ziele: Langnau + Langenthal) bitte Anschriften am Zug und im Bahnhof beachten

RE/S7 Flügelzug (2 Ziele: Bern + Langenthal) bitte Anschriften am Zug und im Bahnhof beachten

☉ Kein Billetverkauf in S-Bahn-Zügen

Rollstuhlgänglichkeit siehe www.fahrplanfelder.ch

**BLS AG, 3001 Bern**  
☎ 058 327 31 32  
Fax 058 327 23 10  
bfs.ch/kundendienst