







2572–2576 ZENTRALSCHWEIZ




2572 Morschach–Stoos 

		10 Dez–29 Apr, 26 Mai–4 Nov, 17 Nov–8 Dez		
	Morschach Talstat. (Luftseilbahn)–Stoos Bergstat. (Luftseilb)	705, 740, 810, 840, 910, 940, 1010, 1040, 1110, 1140, 1210, 1240, 1310, 1340, 1410, 1440, 1510, 1540, 1610, 1640, 1710, 1740, 1810, 1840, 1910, 2010, 2110 , 2210, 2310		
	10 täglich 10 Dez–2 Apr 11 Fr und Sa	Betrieb wegen Revision vom 30 Apr–25 Mai und vom 5–16 Nov eingestellt	Rollstuhl : 	
	1 Min von  (60.504) L 2200 m, H 574 m, F 5 Min	Vor und an Feiertagen gibt es keine zusätzlichen Spezialfahrten	LMS, Morschach ☎ 041 818 08 92 info@stoos.ch www.stoos.ch	




2573 Sahli (Bisisthal)–Glattalp 

		Fronleichnam 31 Mai–3 Juni	Frühling / Herbst 8–28 Juni, 31 Aug–14 Okt
	Sahli–Glattalp	802–1202 alle 30 Min, 1302–1702 alle 30 Min	802–1202 alle 30 Min, 1302–1702 alle 30 Min, 10 1732–1802 alle 30 Min
		Sommer 29 Juni–30 Aug	Oktoberwochenende 20, 21, und 27, 28 Okt
	Sahli–Glattalp	732–1202 alle 30 Min, 1302–1802 alle 30 Min	802–1202 alle 30 Min, 1302–1702 alle 30 Min
	10 Freitag–Sonntag und Feiertage	Bei Voranmeldung sind zusätzliche Fahrten möglich	EBS, Bisisthal ☎ LSG 041 819 49 94 ☎ EBS 041 819 47 35 (Daniel Schelbert verlangen) www.glattalp.ch Kantonale Konzession
	1 Min von  (60.506) L 2197 m, H 722 m, F 8 Min	Zwischenfahrten ab 3 erwachsenen Personen	Rollstuhl : 
	Fahrten werden nur bei Bedarf ausgeführt		




2574 Illgau–Ried (Muotathal) 

		Montag–Freitag ohne Feiertage	Samstage, Sonntage und Feiertage
	Illgau (Luftseilbahn)–Ried (Muotathal) (Seilbahn)	700–1800	800–1800
	1 Min von  (60.501) L 374 m, H 227 m, F 2 Min	Rollstuhl :  nur Handrollstühle, Voranmeldung erforderlich (1h)	SRI, Illgau ☎ 079 783 15 78 Bergstation ☎ 041 830 21 48 www.illgau-ried.ch Kantonale Konzession
	Anschluss von bzw an alle Autokurse Mo–Fr von 700–1800		

2575 Illgau–St. Karl 

		1 Dez–31 März täglich	Mo-Sa ohne allg. Feiertage 3 Apr–30 Nov	So und allg. Feiertage 1 Apr–25 Nov
	Illgau Dorf–Oberberg St. Karl	845–1145, 1245–1645	845, 945, 1045, 1145, 1245, 1345, 1445, 1545, 1645	845–1145, 1245–1645
	2 Min von  Illgau-Ried (2574). L 1413 m, H 364 m, F 7 Min	Rollstuhl : 	LIV, Illgau Autom. Information ☎ 041 830 18 18 Betriebsleitung Natel 079 381 92 73 www.seilbahn.illgau.ch Kantonale Konzession	
	Extrafahrten aussserhalb des Fahrplans möglich. Müssen aber telefonisch angemeldet werden			

2576 Brunni–Holzegg 

		800, 830, 900, 915, 930, 1000, 1030, 1100, 1130, 1200, 1215, 1230, 1300, 1330, 1400, 1415, 1430, 1500, 1530, 1600, 1630, 1700		
	Brunni SZ–Holzegg			
	1 Min von  (60.554) L 1503 m, H 305 m, F 5 Min	Rollstuhl :  nur Handrollstühle, Voranmeldung erforderlich (1h)	LBH, Alpthal ☎ 041 811 12 34 Fax 041 811 12 59 Autom. Wetterbericht ☎ 041 811 66 44	
	Betrieb wegen Revision ab Ende November bis Anfangs Skisaison und ab Ende Skisaison jeweils ca 3 Wochen eingestellt			