



2011 Neuchâtel La Coudre–Chaumont  (ligne 111)

	A sauf 1 mars, 1 mai, 17 sep	C ainsi que 1 mars, 1 mai, 17 sep
Neuchâtel, La Coudre (FUNI) –Chaumont (FUNI)	7 15, 7 45, 8 15, 8 45, 9 15, 10 15, 11 15, 11 45, 12 15, 12 45, 13 15, 13 45, 14 15, 15 15, 15 45, 16 15, 16 45, 17 15, 17 45, 18 45, 19 45, <u>19 21 45</u> , <u>19 22 30</u>	8 45, 9 45, 10 45, 11 45, 12 45, 13 45, 14 45, 15 45, 16 45, 17 45, 18 45, 19 45, <u>19 21 45</u> , <u>19 22 30</u>
Chaumont (FUNI)–Neuchâtel, La Coudre (FUNI)	7 00, 7 30, 8 00, 8 30, 9 00, 10 00, 11 00, 11 30, 12 00, 12 30, 13 00, 13 30, 14 00, 15 00, 15 30, 16 00, 16 30, 17 00, 17 30, 18 00, 19 00, <u>19 21 15</u> , <u>19 22 15</u>	8 00, 9 00, 10 00, 11 00, 12 00, 13 00, 14 00, 15 00, 16 00, 17 00, 18 00, 19 00, <u>19 21 15</u> , <u>19 22 15</u>

 Cercle sur demande préalable
jusqu'à 19 30 ☎ 032 720 06 48

L 2091 m, Dn 570 m, Dp 10 min


2 min du  (ligne 107)

**En cas de nécessité (travaux,
conditions atmosphériques),
service assuré par  selon
un horaire modifié**

Service continu lors d'affluence
sans respect de l'horaire

Chaise roulante:
(♿) avec restrictions
☎ 032 720 06 00/
032 720 06 48

transN, Neuchâtel
☎ 0900 876 000 (CHF 0.70/min
depuis le réseau fixe CH)
www.transn.ch
info@transn.ch

2012 Neuchâtel Ecluse–Neuchâtel Plan  (ligne 112)

A sauf 1 mars, 1 mai, 17 sep

Neuchâtel, Ecluse (FUNI)	5 45	5 55	6 05	10 min	11 15	11 25	11 30	5 min	13 50	13 55	14 05	10 min	16 35
Neuchâtel, Boine (FUNI)	5 46	5 56	6 06	toutes les	11 16	11 26	11 31	toutes les	13 51	13 56	14 06	toutes les	16 36
Neuchâtel, Côte (FUNI)	5 48	5 58	6 08	5 min	11 18	11 28	11 33	toutes les	13 53	13 58	14 08	toutes les	16 38
Neuchâtel, Plan (FUNI) ○	5 49	5 59	6 09	toutes les	11 19	11 29	11 34	toutes les	13 54	13 59	14 09	toutes les	16 39

Neuchâtel, Ecluse (FUNI)	16 45	16 50	18 40	18 45	18 55	10 min	23 55	0 05	0 15
Neuchâtel, Boine (FUNI)	16 46	16 51	18 41	18 46	18 56	toutes les	23 56	0 06	0 16
Neuchâtel, Côte (FUNI)	16 48	16 53	18 43	18 48	18 58	5 min	23 58	0 08	0 18
Neuchâtel, Plan (FUNI) ○	16 49	16 54	18 44	18 49	18 59	toutes les	23 59	0 09	0 19

Neuchâtel, Plan (FUNI)	5 45	5 55	6 05	10 min	11 15	11 25	11 30	5 min	13 50	13 55	14 05	10 min	16 35
Neuchâtel, Côte (FUNI)	5 46	5 56	6 06	toutes les	11 16	11 26	11 31	toutes les	13 51	13 56	14 06	toutes les	16 36
Neuchâtel, Boine (FUNI)	5 48	5 58	6 08	5 min	11 18	11 28	11 33	toutes les	13 53	13 58	14 08	toutes les	16 38
Neuchâtel, Ecluse (FUNI) ○	5 49	5 59	6 09	toutes les	11 19	11 29	11 34	toutes les	13 54	13 59	14 09	toutes les	16 39

Neuchâtel, Plan (FUNI)	16 45	16 50	18 40	18 45	18 55	10 min	23 55	0 05	0 15
Neuchâtel, Côte (FUNI)	16 46	16 51	18 41	18 46	18 56	toutes les	23 56	0 06	0 16
Neuchâtel, Boine (FUNI)	16 48	16 53	18 43	18 48	18 58	5 min	23 58	0 08	0 18
Neuchâtel, Ecluse (FUNI) ○	16 49	16 54	18 44	18 49	18 59	toutes les	23 59	0 09	0 19

B

Neuchâtel, Ecluse (FUNI)	5 45	5 55	6 05	6 15	6 25	6 35	10 min	23 35	23 45	23 55	0 05	0 15	0 25
Neuchâtel, Boine (FUNI)	5 46	5 56	6 06	6 16	6 26	6 36	toutes les	23 36	23 46	23 56	0 06	0 16	0 26
Neuchâtel, Côte (FUNI)	5 48	5 58	6 08	6 18	6 28	6 38	5 min	23 38	23 48	23 58	0 08	0 18	0 28
Neuchâtel, Plan (FUNI) ○	5 49	5 59	6 09	6 19	6 29	6 39	toutes les	23 39	23 49	23 59	0 09	0 19	0 29

Neuchâtel, Plan (FUNI)	5 45	5 55	6 05	6 15	6 25	6 35	10 min	23 35	23 45	23 55	0 05	0 15	0 25
Neuchâtel, Côte (FUNI)	5 46	5 56	6 06	6 16	6 26	6 36	toutes les	23 36	23 46	23 56	0 06	0 16	0 26
Neuchâtel, Boine (FUNI)	5 48	5 58	6 08	6 18	6 28	6 38	5 min	23 38	23 48	23 58	0 08	0 18	0 28
Neuchâtel, Ecluse (FUNI) ○	5 49	5 59	6 09	6 19	6 29	6 39	toutes les	23 39	23 49	23 59	0 09	0 19	0 29


L 391 m, Dn 110 m, Dp 4 min

12 min à pied de Neuchâtel 
1 min du  (ligne 101)

**Contrôle technique de
l'installation**
Le trafic est suspendu le premier
lundi de chaque mois de 8 00–11 00

Chaise roulante: ♿
☎ 032 720 06 00/
032 720 06 48

transN, Neuchâtel
☎ 0900 876 000 (CHF 0.70/min
depuis le réseau fixe CH)
www.transn.ch
info@transn.ch



2012 Neuchâtel Ecluse–Neuchâtel Plan  (ligne 112)

† ainsi que 1 mars, 1 mai, 17 sep

→	Neuchâtel, Ecluse (FUNI)	635	645	655	705	715	725	10 min	toutes les	2325	2335	2345	2355	005	015
	Neuchâtel, Boine (FUNI)	636	646	656	706	716	726			2326	2336	2346	2356	006	016
	Neuchâtel, Côte (FUNI)	638	648	658	708	718	728			2328	2338	2348	2358	008	018
	Neuchâtel, Plan (FUNI) ○	639	649	659	709	719	729			2329	2339	2349	2359	009	019

←	Neuchâtel, Plan (FUNI)	635	645	655	705	715	725	10 min	toutes les	2325	2335	2345	2355	005	015
	Neuchâtel, Côte (FUNI)	636	646	656	706	716	726			2326	2336	2346	2356	006	016
	Neuchâtel, Boine (FUNI)	638	648	658	708	718	728			2328	2338	2348	2358	008	018
	Neuchâtel, Ecluse (FUNI) ○	639	649	659	709	719	729			2329	2339	2349	2359	009	019

L 391 m, Dn 110 m, Dp 4 min

12 min à pied de Neuchâtel 
1 min du  (ligne 101)**Contrôle technique de l'installation**

Le trafic est suspendu le premier lundi de chaque mois de 8 00–11 00

Chaise roulante: ☎ 032 720 06 00/
032 720 06 48

transN, Neuchâtel



















































☎ 0900 876 000 (CHF 0.70/min)



depuis le réseau fixe CH)

www.transn.ch

info@transn.ch

2016 Ligerz (Talstation)–Prêles (Tessenberg) 

↑	Neuchâtel 210	○	Ⓐ 606	637	Ⓐ 706	737	837	937		1037		1137	Ⓐ 1206	1237	
	Ligerz	○	Ⓐ 624	655	Ⓐ 724	755	855	955		1055		1155	Ⓐ 1224	1255	
	Biel/Bienne 210	○	Ⓐ 622	651	Ⓐ 722	751	851	951		1051		1151	Ⓐ 1222	1251	
	Ligerz	○	Ⓐ 631	701	Ⓐ 731	801	901	1001		1101		1201	Ⓐ 1231	1301	
Ligerz (Talstation)															
	Pilgerweg	×	⌋ 634	⌋ 704	⌋ 734	804	904	1004	⌋ 1034	1104	⌋ 1134	1204	1234	1304	⌋ 1334
	Festi/Château	×	⌋ 636	⌋ 706	⌋ 736	806	906	1006	⌋ 1036	1106	⌋ 1136	1206	1236	1306	⌋ 1336
	Prêles	○	Ⓐ 640	Ⓐ 710	Ⓐ 740	810	910	1010	Ⓐ 1040	1110	Ⓐ 1140	1210	1240	1310	Ⓐ 1340
															
Neuchâtel 210		1337		1437		1537	1606	1637	1706	1737	1837	1937	2037		
Ligerz	○	1355		1455		1555	1624	1655	1724	1755	1855	1955	2055		
Biel/Bienne 210		1351		1451	Ⓐ 1522	1551	1622	1651	1722	1751	1851	1951	2051		
Ligerz	○	1401		1501	Ⓐ 1531	1601	1631	1701	1731	1801	1901	2001	2101		
Ligerz (Talstation)															
	Pilgerweg	×	1404	⌋ 1434	1504	⌋ 1534	1604	1634	1704	1734	1804	1904	2004	⌋ 2104	
	Festi/Château	×	1406	⌋ 1436	1506	⌋ 1536	1606	1636	1706	1736	1806	1906	2006	⌋ 2106	
	Prêles	○	1410	Ⓐ 1440	1510	Ⓐ 1540	1610	1640	1710	1740	1810	1910	2010	Ⓐ 2110	
															

10 7 Apr–21 Okt
7 avr–21 octL 1183 m, H 384 m
1 Min von  (210)
1 Min von  (3215, 3217)Velotransporte nur beschränkt möglich
Transport des vélos en nombre limite

Zusagen für Gruppen sind mindestens 24 Std vor Abfahrt einzuholen.

Extrafahrten auf Bestellung
Demande d'autorisation obligatoire pour les groupes au minimum 24 h avant le départ.
Coursées spéciales sur demande

An © bei grossem Andrang ununterbrochene Fahrten ohne Rücksicht auf den Fahrplan und die Anschlüsse

Les © lors de forte affluence, circulation de manière ininterrompue sans respect de l'horaire et des correspondances

Revisionsarbeiten 9-20 April
Travaux de révision 9-20 avrilBahnersatzbus.
Ligerz ab ..h04 und Prêles ab ..h46 ohne Bedienung der Zwischenstationen
Service de substitution par bus.
Ligerz dp ..h04 et Prêles dp ..h46. Les stations intermédiaires ne sont pas desserviesRollstuhl: asm, Täuffelen
☎ 032 396 04 40
www.asmobil.ch