


**2700 Zürich Central–Hochschulen**  (ZVV Linie 24) 

<b>Zürich Central (Polybahn)</b> Zürich Polyterrasse	7 Min von  (von Zürich HB) L 176 m, H 41 m, F 2 Min	<b>PBZ, Polybahn Zürich</b> <b>ZVV-Contact</b> ☎ 0848 988 988 (CHF 0.08/Min) www.zvv.ch
An † sowie 1 Mai kein Betrieb	<b>Fahrten ca alle 2–5 Minuten</b> <b>Mo-Fr 06 45–19 15</b> <b>Sa 07 30–14 00</b>	

**2701 Zürich Seilbahn Rigiblick–Rigiblick**  (ZVV Linie 23) 





<b>Zürich, Seilbahn Rigiblick</b> Zürich, Goldauerstrasse Zürich, Hadlaubstrasse Zürich, Germaniastrasse Zürich, Rigiblick	1 Min von Tram 9/10 Bus 33 Zürich Seilbahn Rigiblick L 385 m, H 96 m, F 3 Min	<b>VBZ, Zürich</b> <b>ZVV-Contact</b> ☎ 0848 988 988 (CHF 0.08/Min) www.zvv.ch
	<b>Fahrten 05 20–01 00 alle 6 Min</b>	

**2705 Adliswil–Felsenegg**  (ZVV Linie 26) 


**Täglich vom 11 Dez–5 März sowie 25 März–9 Dez;**  
**An  vom 6–24 März**

Adliswil–Felsenegg

**10** 8 05, **10** 8 20, **10** 8 35, **10** 8 50, 9 05, 9 20, 9 35, 9 50, 10 05, 10 20, 10 35, 10 50, 11 05, 11 20,  
11 35, 11 50, 12 05, 12 20, 12 35, 12 50, 13 05, 13 20, 13 35, 13 50, 14 05, 14 20, 14 35, 14 50,  
15 05, 15 20, 15 35, 15 50, 16 05, 16 20, 16 35, 16 50, 17 05, 17 20, 17 35, 17 50, 18 05, 18 20,  
18 35, 18 50, 19 05, 19 20, 19 35, 19 50, 20 05, **11** 20 20, **11** 20 35, **11** 20 50, **11** 21 05, **11** 21 20,  
**11** 21 35, **11** 21 50, **11** 22 05

**10** 25 März–28 Okt  
**11**   vom 16 Dez–4 März, 3 Nov–9  
Dez;   vom 25 März–28 Okt  
sowie 26 Dez, 2 Jan, 11, 18 März

Veloselbstverlad nur bei genügend  
Platz

8 Min von  (712)  
L 1048 m, H 307 m, F 5 Min


**Selbstkontrolle:** Die Fahraus-  
weise bitte vor der Fahrt lösen oder  
entwerten. Talstation bedient,  
Bergstation Automat.  
Keine Kondukteurbegleitung.

**Wegen Revision ausser Betrieb:**  
**A** vom 6–24 März

**LAF, Adliswil**  
☎ 044 710 73 30  
Fax 044 206 45 10  
www.laf.ch  
info@laf.ch

**2710 Mühleggbahn St. Gallen** 

**Verkehrt auf Anforderung**  
von 5 40–0 50

13 Min von  (von St. Gallen)  
L 319 m, H 68 m, F 2 Min

**MSG, St. Gallen**  
Auskunft ☎ 071 243 95 11

**2725 Jakobsbad–Kronberg** 

**11 Dez–12 März**  
**sowie ab 23 Okt**

**14 Apr–30 Juni**


**1 Juli–22 Okt**

Jakobsbad (Kronbergbahn)–  
Kronberg


**7** 8 00, **7** 8 30, 9 00–17 00  
alle 30 Min

**10** 8 00, **10** 8 30, 9 00–17 00  
alle 30 Min, **10** 17 30,  
**10** 18 00

8 00–18 00 alle 30 Min

**10**  vom 14 Apr–30 Juni

**Betrieb wegen Revision vom**  
**13 März–13 Apr eingestellt**

2 Min von  (854)  
L 3223 m, H 772 m, F 8 Min

**LJK, Jakobsbad** ☎ 071 794 12 89  
**Wetterbericht** ☎ 071 794 14 14  
www.kronberg.ch  
info@kronberg.ch

**2730 Schwägälp–Säntis** 

**11 Dez–19 Mai, 23 Okt–9 Dez**


**20 Mai–22 Okt**

Schwägälp (Säntis-  
Schwebebahn)–Säntis

**10** 8 00, 8 30–16 30 alle 30 Min, **11** 17 00

7 30–17 30 alle 30 Min, **12** 18 00, **13** 18 30

**10**  vom 4 Feb–19 Mai  
**11** Nur Talfahrt  
**12** Nur Talfahrt;  
An  letzte Bergfahrt

2 Min von  (80.791)  
L 2307 m, H 1123 m, F 10 Min

**Betriebsunterbruch**  
vom 16 Jan–3 Feb

**LSS, Schwägälp**  
☎ 071 365 65 65  
**Wetterbericht**  
☎ 071 365 66 66  
www.saentisbahn.ch