

**460 Bern–Langnau–Luzern**

Gewerliches Reproduzieren verboten  
Reproduction commerciale interdite  
Riproduzione commerciale vietata

	S6 22613	S6 22617	RE 4357	S2 15219	S6 22621	S2 15221	RE 4359	S2 15223	S6 22625	S2 15225
<b>Bern</b>			<b>536</b>	542		612	<b>636</b>	642		712
Bern Wankdorf			545	547		615	645	715		
Ostermundigen			547	551		617	647	717		
Gümligen			551	554		621	651	721		
Worb SBB			554	558		624	654	724		
Tägertschi			558	603		628	658	728		
<b>Konolfingen</b>			<b>550</b>	<b>603</b>		<b>633</b>	<b>650</b>	703		733
Thun 340			<b>503</b>	<b>532</b>		603	<b>624</b>	<b>639</b>		703
Konolfingen			<b>524</b>	<b>553</b>		624	<b>647</b>	<b>658</b>		724
Konolfingen			<b>552</b>	604		634	<b>652</b>	704		734
Zäziwil			606	609		636	706	736		
Bowil			609	614		639	709	739		
Signau			614	617		644	714	744		
Emmenmatt			617	622		647	717	747		
<b>Langnau</b>			<b>604</b>	<b>622</b>		652	<b>704</b>	722		752
Langnau	<b>458</b>	536	<b>605</b>		636		<b>705</b>		736	
Trubschachen	504	544	<b>612</b>		644		<b>712</b>		744	
Escholzmatt	511	551	<b>620</b>		651		<b>720</b>		751	
Schüpfheim	518	559	<b>629</b>		659		<b>729</b>		759	
Hasle LU	522	603			703				803	
Entlebuch	524	605	<b>635</b>		705		<b>735</b>		805	
<b>Wolhusen</b>	<b>535</b>	614	<b>644</b>		714		<b>744</b>		814	
Wolhusen	<b>546</b>	<b>616</b>	646		<b>716</b>		746		<b>816</b>	
Willisau 440	557	627	657		<b>727</b>		757		<b>827</b>	
Huttwil 440	<b>614</b>	643	714		<b>743</b>		814			
Langenthal 440	638	<b>708</b>	738		<b>808</b>		838			
	S6 22713	S6 22717	S7 21718		S6 22721	S7 21722		S6 22725	S7 21726	
<b>Langenthal</b>			<b>550</b>		<b>620</b>	<b>650</b>		720	<b>750</b>	
Huttwil	<b>501</b>	540	613		643	<b>713</b>		743	<b>810</b>	
Willisau	520	600	630		700	<b>730</b>		800		
<b>Wolhusen</b>	<b>532</b>	611	<b>641</b>		<b>711</b>	<b>741</b>		811		
	S61 22015	S61 22019	S61 22023							
<b>Wolhusen</b>	<b>538</b>	620	<b>645</b>		720	<b>745</b>		820		
Werthenstein	540	622			722			822		
Schachen LU	543	<b>601</b>	626		<b>701</b>	726		<b>801</b>	826	
Malters	547	606	631		706	731		<b>751</b>	806	831
Littau	551	610	635		710	735		810	835	
<b>Luzern</b>	<b>600</b>	<b>618</b>	643		<b>703</b>	743		<b>803</b>	<b>818</b>	843

**13** Minimale Umsteigezeit: 5 Minuten  
– 7 Minuten von/nach

**Alle Züge** Bern–Bern Wankdorf–  
Bern siehe Feld 299

Rollstuhlzugänglichkeit siehe Seite  
2204

**Verbindungen** Bern–Luzern via  
Zofingen und Olten sowie  
umgekehrt siehe Felder 450, 455  
und 510

S6 1 Zug - 2 Ziele (Langnau +  
Langenthal), bitte Anschriften am  
Zug und im Bahnhof beachten

**BLS AG, 3001 Bern**  
**☎ 058 327 31 32**  
**Fax 058 327 23 10**  
**www.bls.ch/kundendienst**

## 460 Bern–Langnau–Luzern

	RE	S2	S6	S2	RE	S2	S6	S2	RE
	4361	15227	22629	15229	4363	15231	22633	15233	4365
<b>Bern</b> ⑥	<b>736</b>	742		812	<b>836</b>	842		912	<b>936</b>
Bern Wankdorf ⑤		745		815		845		915	
Ostermundigen		747		817		847		917	
Gümligen		751		821		851		921	
Worb SBB		754		824		854		924	
Tägertschi		758		828		858		928	
<b>Konolfingen</b> ○	<b>750</b>	803		833	<b>850</b>	903		933	<b>950</b>
Thun 340		<b>739</b>		803		<b>839</b>		903	
Konolfingen ○		<b>758</b>		824		<b>858</b>		924	
Konolfingen		<b>752</b>	804	834	<b>852</b>	904		934	<b>952</b>
Zäziwil			806	836		906		936	
Bowil			809	839		909		939	
Signau			814	844		914		944	
Emmenmatt			817	847		917		947	
<b>Langnau</b> ③ ○	<b>804</b>	822		852	<b>904</b>	922		952	<b>1004</b>
Langnau		<b>805</b>	836		<b>905</b>	936		<b>1005</b>	
Trubschachen		<b>812</b>	844		<b>912</b>	944		<b>1012</b>	
Escholzmatt		<b>820</b>	851		<b>920</b>	951		<b>1020</b>	
Schüpfheim		<b>829</b>	859		<b>929</b>	959		<b>1029</b>	
Hasle LU			903			1003			
Entlebuch		<b>835</b>	905		<b>935</b>	1005		<b>1035</b>	
<b>Wolhusen</b> ○	<b>844</b>	914		944	<b>944</b>	1014		<b>1044</b>	
Wolhusen		846	✕916		946	✕1016		1046	
Willisau 440 ○		857	✕927		957	✕1027		1057	
Huttwil 440 ○		914		1014				1114	
Langenthal 440 ○		938		1038				1138	
	S7	S6	S7	S7	S6	S7	S7		
	21728	22729	21730	21732	22733	21734	21736		
<b>Langenthal</b> ③		820	Ⓐ850		920	Ⓐ950			
Hüttwil		843	Ⓐ910		943	Ⓐ1010			
Willisau	✕830	900		✕930	1000		✕1030		
<b>Wolhusen</b> ○	✕841	911		✕941	1011		✕1041		
<b>Wolhusen</b>	<b>845</b>	920		<b>945</b>	1020		<b>1045</b>		
Werthenstein		922			1022				
Schachen LU		926			1026				
Malters	<b>851</b>	931		<b>951</b>	1031		<b>1051</b>		
Littau		935			1035				
<b>Luzern</b> ⑬ ○	<b>903</b>	943		<b>1003</b>	1043		<b>1103</b>		

⑫ ②-⑦ KAMBLY ZUG  
ohne 6 Jan-1 Feb

⑬ Minimale Umsteigezeit: 5 Minuten  
– 7 Minuten von/nach 🚶

**Verbindungen** Bern–Luzern via  
Zofingen und Olten sowie  
umgekehrt siehe Felder 450, 455  
und 510

**Alle Züge** Bern–Bern Wankdorf–  
Bern siehe Feld 299


S6 1 Zug - 2 Ziele (Langnau +  
Langenthal), bitte Anschriften am  
Zug und im Bahnhof beachten

Rollstuhlzugänglichkeit siehe Seite  
2204

**BLS AG, 3001 Bern**  
☎ 058 327 31 32  
Fax 058 327 23 10  
[www.bls.ch/kundendienst](http://www.bls.ch/kundendienst)

## 460

	S2 15235	S6 22637	S2 15237	RE 4367	S2 15239	S6 22641	S2 15241	RE 4369	S2 15243	S6 22645
<b>Bern</b> [6]	942		10 12	<b>10 36</b>	10 42		11 12	<b>11 36</b>	11 42	
Bern Wankdorf [5]	945		10 15		10 45		11 15		11 45	
Ostermundigen	947		10 17		10 47		11 17		11 47	
Gümligen	951		10 21		10 51		11 21		11 51	
Worb SBB	954		10 24		10 54		11 24		11 54	
Tägertschi	958		10 28		10 58		11 28		11 58	
<b>Konolfingen</b> o	1003		10 33	<b>10 50</b>	11 03		11 33	<b>11 50</b>	12 03	
Thun 340	<b>9 39</b>		10 03	<b>10 39</b>			11 03	<b>11 39</b>		
Konolfingen o	<b>9 58</b>		10 24	<b>10 58</b>			11 24	<b>11 58</b>		
Konolfingen	10 04		10 34	<b>10 52</b>	11 04		11 34	<b>11 52</b>	12 04	
Zäziwil	10 06		10 36		11 06		11 36		12 06	
Bowil	10 09		10 39		11 09		11 39		12 09	
Signau	10 14		10 44		11 14		11 44		12 14	
Emmenmatt	10 17		10 47		11 17		11 47		12 17	
<b>Langnau</b> [3] o	10 22		10 52	<b>11 04</b>	11 22		11 52	<b>12 04</b>	12 22	
Langnau		10 36		<b>11 05</b>		11 36		<b>12 05</b>		12 36
Trubschachen		10 44		<b>11 12</b>		11 44		<b>12 12</b>		12 44
Escholzmatt		10 51		<b>11 20</b>		11 51		<b>12 20</b>		12 51
Schüpfheim		10 59		<b>11 29</b>		11 59		<b>12 29</b>		12 59
Hasle LU		11 03				12 03				13 03
Entlebuch		11 05		<b>11 35</b>		12 05		<b>12 35</b>		13 05
<b>Wolhusen</b> o		11 14		<b>11 44</b>		12 14		<b>12 44</b>		13 14
Wolhusen		*11 16		11 46		*12 16		12 46		*13 16
Willisau 440 o		*11 27		11 57		*12 27		12 57		*13 27
Huttwil 440 o				12 14		(A)12 43		13 14		(A)13 43
Langenthal 440 o				12 38		(A)13 08		13 38		(A)14 08
		S6 22737	S7 21738	S7 21740		S6 22741	S7 21742		S6 22745	
<b>Langenthal</b> [3]	10 20	(A)10 50			11 20	(A)11 50			12 20	
Hüttwil	10 43	(A)11 10			11 43	(A)12 13			12 43	
Willisau	11 00		*11 30		12 00	*12 30			13 00	
<b>Wolhusen</b> o	11 11		*11 41		12 11	*12 41			13 11	
<b>Wolhusen</b>		11 20		<b>11 45</b>		12 20		<b>12 45</b>		13 20
Werthenstein		11 22				12 22				13 22
Schachen LU		11 26				12 26				13 26
Malters		11 31		<b>11 51</b>		12 31		<b>12 51</b>		13 31
Littau		11 35				12 35				13 35
<b>Luzern</b> [13] o		11 43		<b>12 03</b>		12 43		<b>13 03</b>		13 43

[13] Minimale Umsteigezeit: 5 Minuten  
– 7 Minuten von/nach 

**Alle Züge** Bern–Bern Wankdorf–  
Bern siehe Feld 299

Rollstuhlzugänglichkeit siehe Seite  
2204

**Verbindungen** Bern–Luzern via  
Zofingen und Olten sowie  
umgekehrt siehe Felder 450, 455  
und 510

S6 1 Zug - 2 Ziele (Langnau +  
Langenthal), bitte Anschriften am  
Zug und im Bahnhof beachten

**BLS AG, 3001 Bern**  
☎ 058 327 31 32  
Fax 058 327 23 10  
[www.bls.ch/kundendienst](http://www.bls.ch/kundendienst)

## 460 Bern–Langnau–Luzern

	S2	RE	S2	S6	S2	RE	S2	S6	S2	RE
	15245	4371	15247	22649	15249	4373	15251	22653	15253	4375
<b>Bern</b> ⑥	12 12	<b>1236</b>	12 42		13 12	<b>1336</b>	13 42		14 12	<b>1436</b>
Bern Wankdorf ⑤	12 15		12 45		13 15		13 45		14 15	
Ostermundigen	12 17		12 47		13 17		13 47		14 17	
Gümligen	12 21		12 51		13 21		13 51		14 21	
Worb SBB	12 24		12 54		13 24		13 54		14 24	
Tägertschi	12 28		12 58		13 28		13 58		14 28	
<b>Konolfingen</b> ○	12 33	<b>1250</b>	13 03		13 33	<b>1350</b>	14 03		14 33	<b>1450</b>
Thun 340	12 03		<b>12 39</b>		13 03		<b>13 39</b>		14 03	
Konolfingen ○	12 24		<b>12 58</b>		13 24		<b>13 58</b>		14 24	
Konolfingen	12 34	<b>1252</b>	13 04		13 34	<b>1352</b>	14 04		14 34	<b>1452</b>
Zäziwil	12 36		13 06		13 36		14 06		14 36	
Bowil	12 39		13 09		13 39		14 09		14 39	
Signau	12 44		13 14		13 44		14 14		14 44	
Emmenmatt	12 47		13 17		13 47		14 17		14 47	
<b>Langnau</b> ③ ○	12 52	<b>1304</b>	13 22		13 52	<b>1404</b>	14 22		14 52	<b>1504</b>
Langnau		<b>1305</b>	13 36			<b>1405</b>	14 36			<b>1505</b>
Trubschachen		<b>1312</b>	13 44			<b>1412</b>	14 44			<b>1512</b>
Escholzmatt		<b>1320</b>	13 51			<b>1420</b>	14 51			<b>1520</b>
Schüpfheim		<b>1329</b>	13 59			<b>1429</b>	14 59			<b>1529</b>
Hasle LU			14 03				15 03			
Entlebuch		<b>1335</b>	14 05			<b>1435</b>	15 05			<b>1535</b>
<b>Wolhusen</b> ○		<b>1344</b>	14 14			<b>1444</b>	15 14			<b>1544</b>
Wolhusen	13 46		✕14 16		14 46		✕15 16		15 46	
Willisau 440 ○	13 57		✕14 27		14 57		✕15 27		15 57	
Huttwil 440 ○	14 14				15 14				16 14	
Langenthal 440 ○	14 38				15 38				16 38	
	S7		S6	S7	S7		S6	S7	S7	
	21746		22749	21750	21752		22753	21754	21756	
<b>Langenthal</b> ③	Ⓐ 12 50		13 20	Ⓐ 13 50		14 20	Ⓐ 14 50		15 20	
Huttwil	Ⓐ 13 13		13 43	Ⓐ 14 10		14 43	Ⓐ 15 10		15 43	
Willisau	✕ 13 30		14 00		✕ 14 30		15 00		✕ 15 30	
<b>Wolhusen</b> ○	✕ 13 41		14 11		✕ 14 41		15 11		✕ 15 41	
<b>Wolhusen</b>	<b>1345</b>		14 20		<b>1445</b>		15 20		<b>1545</b>	
Werthenstein			14 22				15 22			
Schachen LU			14 26				15 26			
Malters		<b>1351</b>	14 31		<b>1451</b>		15 31		<b>1551</b>	
Littau			14 35				15 35			
<b>Luzern</b> ⑬ ○		<b>1403</b>	14 43		<b>1503</b>		15 43		<b>1603</b>	

⑫ ②-⑦ KAMBLY ZUG  
ohne 6 Jan-1 Feb

⑬ Minimale Umsteigezeit: 5 Minuten  
– 7 Minuten von/nach 🚶

**Verbindungen** Bern–Luzern via  
Zofingen und Olten sowie  
umgekehrt siehe Felder 450, 455  
und 510

**Alle Züge** Bern–Bern Wankdorf–  
Bern siehe Feld 299


S6 1 Zug - 2 Ziele (Langnau +  
Langenthal), bitte Anschriften am  
Zug und im Bahnhof beachten

Rollstuhlgänglichkeit siehe Seite  
2204

**BLS AG, 3001 Bern**  
☎ 058 327 31 32  
Fax 058 327 23 10  
[www.bls.ch/kundendienst](http://www.bls.ch/kundendienst)

## 460

	S2	S6	S2	RE	S2	S6	S2	RE	S2	S	S6
	15255	22657	15257	4377	15259	22661	15261	4379	15263	15065	22665
<b>Bern</b> [6]	1442		15 12	<b>1536</b>	1542		16 12	<b>1636</b>	1642	(A) 17 02	
Bern Wankdorf [5]	1445		15 15		1545		16 15		1645	~	
Ostermundigen	1447		15 17		1547		16 17		1647	~	
Gümligen	1451		15 21		1551		16 21		1651	~	
Worb SBB	1454		15 24		1554		16 24		1654	~	
Tägertschi	1458		15 28		1558		16 28		1658	~	
<b>Konolfingen</b> o	1503		15 33	<b>1550</b>	1603		16 33	<b>1650</b>	1703	(A) 17 16	
Thun 340	<b>1439</b>		15 03		<b>1539</b>		16 03	(A) 16 24	<b>1639</b>		
Konolfingen o	<b>1458</b>		15 24		<b>1558</b>		16 24	(A) 16 47	<b>1658</b>		
Konolfingen	1504		15 34	<b>1552</b>	1604		16 34	<b>1652</b>	1704	(A) 17 17	
Zäziwil	1506		15 36		1606		16 36		1706	~ 17 20	
Bowil	1509		15 39		1609		16 39		1709	~ 17 22	
Signau	1514		15 44		1614		16 44		1714	~ 17 26	
Emmenmatt	1517		15 47		1617		16 47		1717	~	
<b>Langnau</b> [3] o	1521		15 52	<b>1604</b>	1621		16 52	<b>1704</b>	1722	(A) 17 33	
Langnau		15 36		<b>1605</b>		16 36		<b>1705</b>			17 36
Trubschachen		15 44		<b>1612</b>		16 44		<b>1712</b>			17 44
Escholzmatt		15 51		<b>1620</b>		16 51		<b>1720</b>			17 51
Schüpfheim		15 59		<b>1629</b>		16 59		<b>1729</b>			17 59
Hasle LU		16 03				17 03					18 03
Entlebuch		16 05		<b>1635</b>		17 05		<b>1735</b>			18 05
<b>Wolhusen</b> o		16 14		<b>1644</b>		17 14		<b>1744</b>			18 14
Wolhusen		*16 16		1646		17 16		1746			18 16
Willisau 440 o		*16 27		1657		17 27		1757			18 27
Huttwil 440 o				17 14		17 43		18 14			18 43
Langenthal 440 o				17 38		18 08		18 38			19 08
		S6	S7	S7		S6	S7			S6	
		22757	21758	21760		22761	21762			22765	
<b>Langenthal</b> [3]		15 20	(A) 15 50			16 20	16 50				17 20
Hüttwil		15 43	(A) 16 10			16 43	17 13				17 43
Willisau		16 00		*16 30		17 00	17 30				18 00
<b>Wolhusen</b> o		16 11		*16 41		17 11	17 41				18 11
		S61		S61		S61		S61			
		22055		22059		22063					
<b>Wolhusen</b>		16 20		<b>1645</b>		17 20		<b>1745</b>			18 20
Werthenstein		16 22				17 22					18 22
Schachen LU	(A) 16 01	16 26			(A) 17 01	17 26			(A) 18 01		18 26
Malters	~ 16 06	16 31		<b>1651</b>	~ 17 06	17 31		<b>1751</b>	~ 18 06		18 31
Littau	~ 16 10	16 35			~ 17 10	17 35			~ 18 10		18 35
<b>Luzern</b> [13] o	(A) 16 18	16 43		<b>1703</b>	(A) 17 18	17 43		<b>1803</b>	(A) 18 18		18 43

[13] Minimale Umsteigezeit: 5 Minuten  
– 7 Minuten von/nach 

**Alle Züge** Bern–Bern Wankdorf–  
Bern siehe Feld 299

Rollstuhlgänglichkeit siehe Seite  
2204

**Verbindungen** Bern–Luzern via  
Zofingen und Olten sowie  
umgekehrt siehe Felder 450, 455  
und 510

S6 1 Zug - 2 Ziele (Langnau +  
Langenthal), bitte Anschriften am  
Zug und im Bahnhof beachten

**BLS AG, 3001 Bern**  
☎ 058 327 31 32  
Fax 058 327 23 10  
[www.bls.ch/kundendienst](http://www.bls.ch/kundendienst)

## 460 Bern–Langnau–Luzern

	S2	RE	S2	S6	S2	RE	S2	S6	S2	RE	S2	S6	S2	RE
	15265	4381	15267	22669	15269	4383	15271	22673	15273	4385	15275	22677	15277	4387
<b>Bern</b> ⑥	17 12	17 36	17 42		18 12	18 36	18 42		19 12	19 36	19 42		20 12	20 36
Bern Wankdorf ⑤	17 15		17 45		18 15		18 45		19 15		19 45		20 15	
Ostermundigen	17 17		17 47		18 17		18 47		19 17		19 47		20 17	
Gümligen	17 21		17 51		18 21		18 51		19 21		19 51		20 21	
Worb SBB	17 24		17 54		18 24		18 54		19 24		19 54		20 24	
Tägertschi	17 28		17 58		18 28		18 58		19 28		19 58		20 28	
<b>Konolfingen</b> ○	17 33	17 50	18 03		18 33	18 50	19 03		19 33	19 50	20 03		20 33	20 50
Thun 340	17 03	Ⓐ 17 24	17 39		18 03		18 39		19 03		19 39		20 09	
Konolfingen ○	17 24	Ⓐ 17 47	17 58		18 24		18 58		19 24		19 58		20 30	
Konolfingen	17 34	17 52	18 04		18 34	18 52	19 04		19 34	19 52	20 04		20 34	20 52
Zäziwil	17 36		18 06		18 36		19 06		19 36		20 06		20 36	
Bowil	17 39		18 09		18 39		19 09		19 39		20 09		20 39	
Signau	17 44		18 14		18 44		19 14		19 44		20 14		20 44	
Emmenmatt	17 47		18 17		18 47		19 17		19 47		20 17		20 47	
<b>Langnau</b> ③	17 52	18 04	18 22		18 52	19 04	19 22		19 52	20 04	20 22		20 52	21 04
Langnau		18 05		18 36		19 05		19 36		20 05		20 36		21 05
Trubschachen		18 12		18 44		19 12		19 44		20 12		20 44		21 12
Escholzmatt		18 20		18 51		19 20		19 51		20 20		20 51		21 20
Schüpfheim		18 29		18 59		19 29		19 59		20 29		20 59		21 29
Hasle LU			19 03				20 03				21 03			
Entlebuch	18 35		19 05		19 35		20 05		20 35		21 05		21 35	
<b>Wolhusen</b> ○		18 44	19 14		19 44		20 14		20 44		21 14		21 44	
Wolhusen		18 46	19 16		19 46		20 16		20 46		21 16		21 46	
Willisau 440 ○		18 57	19 27		19 57		20 27		20 57		21 27		21 57	
Huttwil 440 ○		19 14	19 43		20 14		20 43		21 14		21 43		22 14	
Langenthal 440 ○		19 38		20 38					21 38				22 38	
	S7		S6	S7		S6	S7		S6	S7		S6	S7	
	21766		22769	21770		22773	21774		22777	21778		22781	21782	
<b>Langenthal</b> ③	17 50		18 20	18 50		19 20	19 50		20 20	20 50		21 20	21 50	
Hüttwil	18 13		18 43	19 13		19 43	20 13		20 43	21 13		21 43	22 13	
Willisau	18 30		19 00	19 30		20 00	20 30		21 00	21 30		22 00	22 30	
<b>Wolhusen</b> ○	18 41		19 11	19 41		20 11	20 41		21 11	21 41		22 11	22 41	
	S61		S61		S61		S61		S61		S61		S61	
	22067		22067		22067		22067		22067		22067		22067	
<b>Wolhusen</b>	18 45		19 20	19 45		20 20	20 45		21 20	21 45		22 20	22 45	
Werthenstein			19 22			20 22			21 22			22 22		
Schachen LU		Ⓐ 19 01	19 26			20 26			21 26			22 26		
Malters	18 51	Ⓝ 19 06	19 31	19 51		20 31	20 51		21 31	21 51		22 31	22 51	
Littau		Ⓝ 19 10	19 35			20 35			21 35			22 35		
<b>Luzern</b> ⑬	19 03	Ⓐ 19 18	19 43	20 03		20 43	21 03		21 43	22 03		22 43	23 03	

⑫ ②-⑦ KAMBLY ZUG

ohne 6 Jan-1 Feb

⑬ Minimale Umsteigezeit: 5 Minuten

- 7 Minuten von/nach 🚶

**Verbindungen** Bern–Luzern via Zofingen und Olten sowie umgekehrt siehe Felder 450, 455 und 510

**Alle Züge** Bern–Bern Wankdorf–Bern siehe Feld 299

S6 1 Zug - 2 Ziele (Langnau + Langenthal), bitte Anschriften am Zug und im Bahnhof beachten

Rollstuhlgänglichkeit siehe Seite 2204

**BLS AG, 3001 Bern**  
☎ 058 327 31 32  
Fax 058 327 23 10  
[www.bls.ch/kundendienst](http://www.bls.ch/kundendienst)

Gewerliches Reproduzieren verboten  
 Reproduction commerciale interdite  
 Riproduzione commerciale vietata

**460**

	S2 15279	S6 22681	S2 15281	RE 4389	S6 22685	S2 15285	RE 4391	S2 15289	RE 4393	S2 15293	
<b>Bern</b> ⑥	20:42		21:12	<b>21:36</b>		22:12	<b>22:36</b>	23:12	<b>23:42</b>	0:12	MOONLINER: Fahrpläne siehe Felder 9301-9393; Bahn- und Verbindungspläne ungültig
Bern Wankdorf ⑤	20:45		21:15			22:15		23:15		0:15	
Ostermundigen	20:47		21:17			22:17		23:17		0:17	
Gümligen	20:51		21:21			22:21		23:21		0:21	
Worb SBB	20:54		21:24			22:24		23:24		0:24	
Tägertschi	20:58		21:28			22:28		23:28		0:28	
<b>Konolfingen</b> ○	21:03		21:33	<b>21:50</b>		22:33	<b>22:50</b>	23:33	<b>23:55</b>	0:33	
Thun 340			21:09			22:09		23:09		0:09	
Konolfingen ○			21:30			22:30		23:30		0:30	
Konolfingen	21:04		21:34	<b>21:52</b>		22:34	<b>22:52</b>	23:34	<b>23:56</b>	0:34	
Zäziwil	21:06		21:36			22:36		23:36		0:36	
Bowil	21:09		21:39			22:39		23:39		0:39	
Signau	21:14		21:44			22:44		23:44		0:44	
Emmenmatt	21:17		21:47			22:47		23:47		0:47	
<b>Langnau</b> ③	○ 21:22		21:52	<b>22:04</b>		22:52	<b>23:04</b>	23:52	<b>0:08</b>	0:52	
Langnau		21:36		<b>22:05</b>	22:36		<b>23:05</b>				
Trubschachen		21:44		<b>22:12</b>	22:44		<b>23:12</b>				
Escholzmatt		21:51		<b>22:20</b>	22:51		<b>23:20</b>				
Schüpfheim		21:59		<b>22:29</b>	22:59		<b>23:28</b>				
Hasle LU		22:03			23:03		<b>23:32</b>				
Entlebuch		22:05		<b>22:35</b>	23:05		<b>23:35</b>				
<b>Wolhusen</b> ○		22:14		<b>22:44</b>	23:14		<b>23:44</b>				
Wolhusen				22:46			23:46				
Willisau 440 ○				22:57			23:57				
Huttwil 440 ○				23:14			0:14				
Langenthal 440 ○				23:38			<b>0:038</b>				
			S7 21782			S7 21786		S7 21790	S7 21794		
<b>Langenthal</b> ③			21:50			22:51		23:51	<b>0:051</b>		
Huttwil			22:13			23:13		0:11	<b>0:111</b>		
Willisau			22:30			23:30					
<b>Wolhusen</b> ○			22:41			23:41					
<b>Wolhusen</b>		22:20		<b>22:45</b>	23:20		<b>23:45</b>				
Werthenstein		22:22			23:22		<b>23:47</b>				
Schachen LU		22:26			23:26		<b>23:51</b>				
Malters		22:31		<b>22:51</b>	23:31		<b>23:55</b>				
Littau		22:35			23:35		<b>23:59</b>				
<b>Luzern</b> ⑬	○	22:43		<b>23:03</b>	23:43		<b>0:10</b>				

**10** Nächte ⑤/⑥/⑦ ohne 26/27  
 Dez, 2/3 Jan, 3/4 Apr, 1/2 Aug  
**13** Minimale Umsteigezeit: 5 Minuten  
 – 7 Minuten von/nach

**Verbindungen** Bern–Luzern via  
 Zofingen und Olten sowie  
 umgekehrt siehe Felder 450, 455  
 und 510

**Alle Züge** Bern–Bern Wankdorf–  
 Bern siehe Feld 299

S6 1 Zug - 2 Ziele (Langnau +  
 Langenthal), bitte Anschriften am  
 Zug und im Bahnhof beachten

Rollstuhlzugänglichkeit siehe Seite  
 2204

**BLS AG, 3001 Bern**  
 ☎ 058 327 31 32  
 Fax 058 327 23 10  
[www.bls.ch/kundendienst](http://www.bls.ch/kundendienst)

460 Luzern–Langnau–Bern

Gewerbliches Reproduzieren verboten  
 Reproduction commerciale interdite  
 Riproduzione commerciale vietata



	S6		S6	S61	RE		S6	S61
	21614		21616	22018	4358		21620	22022
<b>Luzern</b> 113	11511		A 515	A 537	<b>5 57</b>		616	A 637
Littau	517		521	543			622	643
Malters	521		526	551	<b>6 06</b>		629	651
Schachen LU	524		528	A 555			632	A 655
Werthenstein	527		532				636	
<b>Wolhusen</b> o	11533		A 538		<b>6 14</b>		640	
		S6	S7	S6		S7	S6	
		22712	21717	22716		21719	22720	
<b>Wolhusen</b>				A 546		A 616	646	
<b>Willisau</b> o				557		627	657	
<b>Huttwil</b> o		A 520	A 546	A 614		643	714	
<b>Langenthal</b> 13		A 540	A 608	638		A 708	738	
Langenthal 440							A 550	
Huttwil 440			A 501		540		613	
Willisau 440			520		600		630	
<b>Wolhusen</b> o			A 532		611		A 641	
	S2	S2	RE	S2		S	S2	S2
	15218	15220	4356	15222		15026	15226	15228
<b>Wolhusen</b>				A 544	<b>6 15</b>		644	
Entlebuch				551	<b>6 22</b>		651	
Hasle LU				553			653	
Schüpfheim		A 530		559	<b>6 30</b>		659	
Escholzmatt		537		605	<b>6 37</b>		705	
Trubschachen		545		614	<b>6 45</b>		714	
<b>Langnau</b> 13		552		A 621	<b>6 52</b>		721	
Langnau	507	A 537	<b>5 53</b>	607	637	<b>6 53</b>	707	737
Emmenmatt	510	540		610	640		710	740
Signau	514	544		614	644		714	744
Bowil	516	546		616	646		716	746
Zäziwil	519	549		619	649		719	749
<b>Konolfingen</b> o	525	A 554	A 605	625	654	<b>7 05</b>	A 717	754
Konolfingen	A 528	A 558	635		<b>7 01</b>	A 710	735	<b>8 01</b>
Thun 340	A 549	A 619	656		<b>7 19</b>	A 733	756	<b>8 19</b>
Konolfingen	526	A 555	A 607	626	655	<b>7 07</b>	A 718	726
Tägertschi	528	557		628	657		728	757
Worb SBB	532	601		632	701		724	801
Gümligen	538	607		638	707		738	807
Ostermundigen	540	609		640	709		732	809
Bern Wankdorf 5	543	612		643	712		735	812
<b>Bern</b> 6	548	A 617	A 626	648	717	<b>7 26</b>	A 740	748

11 6 ohne 1 Aug  
 113 Minimale Umsteigezeit: 5 Minuten  
 - 7 Minuten von/nach

**Alle Züge** Bern–Bern Wankdorf–  
 Bern siehe Feld 299

Rollstuhlzugänglichkeit siehe Seite  
 2204

**Verbindungen** Bern–Luzern via  
 Zofingen und Olten sowie  
 umgekehrt siehe Felder 450, 455  
 und 510

S6 1 Zug - 2 Ziele (Langnau +  
 Langenthal), bitte Anschriften am  
 Zug und im Bahnhof beachten

**BLS AG, 3001 Bern**  
 ☎ 058 327 31 32  
 Fax 058 327 23 10  
 www.bls.ch/kundendienst



460

Gewerliches Reproduzieren verboten  
 Reproduction commerciale interdite  
 Riproduzione commerciale vietata

	RE	S6	S61	RE	S6	RE	S6
	4360	21624	22026	4362	21628	4364	21632
				h2			
<b>Luzern</b> <sup>h3</sup>	<b>657</b>	716	Ⓐ737	<b>757</b>	816	<b>857</b>	916
Littau		722	743		822		922
Malters	<b>706</b>	729	751	<b>806</b>	829	<b>906</b>	929
Schachen LU		732	Ⓐ755		832		932
Werthenstein		736			836		936
<b>Wolhusen</b>	o <b>714</b>	740		<b>814</b>	840	<b>914</b>	940
		S7	S6		S7	S7	S6
		21723	22724		21727	21741	22728
<b>Wolhusen</b>		⌘716	746	⌘816	846	⌘916	946
<b>Willisau</b>	o	⌘727	757	⌘827	857	⌘927	957
<b>Huttwil</b>	o	Ⓐ743	814		Ⓐ846	Ⓐ946	1014
<b>Langenthal</b> <sup>h3</sup>	o	Ⓐ808	838		Ⓐ908	Ⓐ1008	1038
Langenthal 440	⌘620	Ⓐ650	720			820	
Huttwil 440	7643	Ⓐ713	743			843	
Willisau 440	7700	⌘730	800		⌘830	900	⌘930
Wolhusen	o ⌘711	⌘741	811		⌘841	911	⌘941
		S2	S2		S2	S2	S2
		15230	15232	15234	15236	15238	15240
<b>Wolhusen</b>	<b>715</b>	744	<b>815</b>	844	<b>915</b>		944
Entlebuch	<b>722</b>	751	<b>822</b>	851	<b>922</b>		951
Hasle LU		753		853			953
Schüpfheim	<b>730</b>	759	<b>830</b>	859	<b>930</b>		959
Escholzmatt	<b>737</b>	805	<b>837</b>	905	<b>937</b>		1005
Trubschachen	<b>745</b>	814	<b>845</b>	914	<b>945</b>		1014
<b>Langnau</b> <sup>h3</sup>	o <b>752</b>	821	<b>852</b>	921	<b>952</b>		1021
Langnau	<b>753</b>	807	837	907	937	<b>953</b>	1007
Emmenmatt		810	840	910	940		1010
Signau		814	844	914	944		1014
Bowil		816	846	916	946		1016
Zäziwil		819	849	919	949		1019
<b>Konolfingen</b>	o <b>805</b>	825	854	925	954	<b>1005</b>	1025
Konolfingen		835	<b>901</b>	935	<b>1001</b>	1035	<b>1101</b>
Thun 340	o	856	<b>919</b>	956	<b>1019</b>	1056	<b>1119</b>
Konolfingen	<b>807</b>	826	855	907	926	<b>1007</b>	1026
Tägertschi		828	857	928	957		1028
Worb SBB		832	901	932	1001		1032
Gümligen		838	907	938	1007		1038
Ostermundigen		840	909	940	1009		1040
Bern Wankdorf <sup>h5</sup>	o	843	912	943	1012	<b>1026</b>	1043
<b>Bern</b> <sup>h6</sup>	o <b>826</b>	848	917	948	1017	<b>1048</b>	1117

<sup>h2</sup> ② - ⑦ KAMBLY ZUG ohne 6 Jan-1 Feb  
<sup>h3</sup> Minimale Umsteigezeit: 5 Minuten - 7 Minuten von/nach


**Alle Züge** Bern-Bern Wankdorf-Bern siehe Feld 299  
 S6 1 Zug - 2 Ziele (Langnau + Langenthal), bitte Anschriften am Zug und im Bahnhof beachten  
 Rollstuhlgänglichkeit siehe Seite 2204  
**BLS AG, 3001 Bern**  
 ☎ 058 327 31 32  
 Fax 058 327 23 10  
[www.bls.ch/kundendienst](http://www.bls.ch/kundendienst)

**Verbindungen** Bern-Luzern via Zofingen und Olten sowie umgekehrt siehe Felder 450, 455 und 510

## 460 Luzern–Langnau–Bern

	RE 4366	S6 21636	RE 4368	S6 21640	RE 4370
<b>Luzern</b> <sup>13</sup>	<b>957</b>	10 16	<b>1057</b>	11 16	<b>1157</b>
Littau		10 22		11 22	
Malters	<b>1006</b>	10 29	<b>1106</b>	11 29	<b>1206</b>
Schachen LU		10 32		11 32	
Werthenstein		10 36		11 36	
<b>Wolhusen</b>	o <b>10 14</b>	10 40	<b>11 14</b>	11 40	<b>12 14</b>
	S7 21735	S7 21745	S6 22736	S7 21739	S7 21749
<b>Wolhusen</b>	x 10 16	10 46	x 11 16	11 46	x 12 16
<b>Willisau</b>	x 10 27	10 57	x 11 27	11 57	x 12 27
<b>Huttwil</b>		(A) 10 46		(A) 11 46	(A) 12 43
<b>Langenthal</b> <sup>12</sup>		(A) 11 08		(A) 12 08	(A) 13 08
Langenthal 440	920		10 20		11 20
Huttwil 440	943		10 43		11 43
Willisau 440	1000	x 10 30	11 00	x 11 30	12 00
Wolhusen	o 10 11	x 10 41	11 11	x 11 41	12 11
	S2 15242	S2 15244	S2 15246	S2 15248	S2 15250
<b>Wolhusen</b>	<b>10 15</b>	10 44	<b>11 15</b>	11 44	<b>12 15</b>
Entlebuch	<b>10 22</b>	10 51	<b>11 22</b>	11 51	<b>12 22</b>
Hasle LU		10 53		11 53	
Schüpfheim	<b>10 30</b>	10 59	<b>11 30</b>	11 59	<b>12 30</b>
Escholzmatt	<b>10 37</b>	11 05	<b>11 37</b>	12 05	<b>12 37</b>
Trubschachen	<b>10 45</b>	11 14	<b>11 45</b>	12 14	<b>12 45</b>
<b>Langnau</b> <sup>12</sup>	o <b>10 52</b>	11 21	<b>11 52</b>	12 21	<b>12 52</b>
Langnau	<b>10 53</b>	11 07	11 37	<b>11 53</b>	12 07
Emmenmatt		11 10	11 40		12 10
Signau		11 14	11 44		12 14
Bowil		11 16	11 46		12 16
Zäziwil		11 19	11 49		12 19
<b>Konolfingen</b>	o <b>11 05</b>	11 25	11 54	<b>12 05</b>	12 25
Konolfingen		11 35	<b>12 01</b>	12 35	<b>13 01</b>
Thun 340	o	11 56	<b>12 19</b>	12 56	<b>13 19</b>
Konolfingen	<b>11 07</b>	11 26	11 55	<b>12 07</b>	12 26
Tägertschi		11 28	11 57		12 28
Worb SBB		11 32	12 01		12 32
Gümligen		11 38	12 07		12 38
Ostermundigen		11 40	12 09		12 40
Bern Wankdorf <sup>5</sup>		11 43	12 12		12 43
<b>Bern</b> <sup>6</sup>	o <b>11 26</b>	11 48	12 17	<b>12 26</b>	12 48

<sup>12</sup> ②-⑦ KAMBLY ZUG  
ohne 6 Jan-1 Feb

<sup>13</sup> Minimale Umsteigezeit: 5 Minuten  
– 7 Minuten von/nach 

**Verbindungen** Bern–Luzern via  
Zofingen und Olten sowie  
umgekehrt siehe Felder 450, 455  
und 510

**Alle Züge** Bern–Bern Wankdorf–  
Bern siehe Feld 299


S6 1 Zug - 2 Ziele (Langnau +  
Langenthal), bitte Anschriften am  
Zug und im Bahnhof beachten

Rollstuhlzugänglichkeit siehe Seite  
2204

**BLS AG, 3001 Bern**  
☎ 058 327 31 32  
Fax 058 327 23 10  
[www.bls.ch/kundendienst](http://www.bls.ch/kundendienst)

## 460

	S6 21644	RE 4372	S6 21648	RE 4374	S6 21652
<b>Luzern</b> <sup>13</sup>	12 16	<b>12 57</b>	13 16	<b>13 57</b>	14 16
Littau	12 22		13 22		14 22
Malters	12 29	<b>13 06</b>	13 29	<b>14 06</b>	14 29
Schachen LU	12 32		13 32		14 32
Werthenstein	12 36		13 36		14 36
<b>Wolhusen</b> ○	12 40	<b>13 14</b>	13 40	<b>14 14</b>	14 40
	S6 22744	S7 21747	S6 22748	S7 21751	S7 21761
<b>Wolhusen</b>	12 46	✕ 13 16	13 46	✕ 14 16	14 46
<b>Willisau</b> ○	12 57	✕ 13 27	13 57	✕ 14 27	14 57
<b>Huttwil</b> ○	13 14	Ⓐ 13 43	14 14		Ⓐ 14 46
<b>Langenthal</b> <sup>3</sup>	13 38	Ⓐ 14 08	14 38		Ⓐ 15 08
Langenthal 440	Ⓐ 11 50	12 20	Ⓐ 12 50	13 20	
Huttwil 440	Ⓐ 12 13	12 43	Ⓐ 13 13	13 43	
Willisau 440	✕ 12 30	13 00	✕ 13 30	14 00	✕ 14 30
Wolhusen ○	✕ 12 41	13 11	✕ 13 41	14 11	✕ 14 41
	S2 15252	S2 15254	S2 15256	S2 15258	S2 15260
<b>Wolhusen</b>	12 44	<b>13 15</b>	13 44	<b>14 15</b>	14 44
Entlebuch	12 51	<b>13 22</b>	13 51	<b>14 22</b>	14 51
Hasle LU	12 53		13 53		14 53
Schüpfheim	12 59	<b>13 30</b>	13 59	<b>14 30</b>	14 59
Escholzmatt	13 05	<b>13 37</b>	14 05	<b>14 37</b>	15 05
Trubschachen	13 14	<b>13 45</b>	14 14	<b>14 45</b>	15 14
<b>Langnau</b> <sup>3</sup> ○	13 21	<b>13 52</b>	14 21	<b>14 52</b>	15 21
Langnau	13 37	<b>13 53</b>	14 07	<b>14 53</b>	15 07
Emmenmatt	13 40		14 10	14 40	15 10
Signau	13 44		14 14	14 44	15 14
Bowil	13 46		14 16	14 46	15 16
Zäziwil	13 49		14 19	14 49	15 19
<b>Konolfingen</b> ○	13 54	<b>14 05</b>	14 25	14 54	<b>15 05</b>
Konolfingen	<b>14 01</b>		14 35	<b>15 01</b>	15 35
Thun 340 ○	<b>14 19</b>		14 56	<b>15 19</b>	15 56
Konolfingen	13 55	<b>14 07</b>	14 26	14 55	<b>15 07</b>
Tägertschi	13 57		14 28	14 57	15 28
Worb SBB	14 01		14 32	15 01	15 32
Gümligen	14 07		14 38	15 07	15 38
Ostermundigen	14 09		14 40	15 09	15 40
Bern Wankdorf <sup>5</sup>	14 12		14 43	15 12	15 43
<b>Bern</b> <sup>6</sup> ○	14 17	<b>14 26</b>	14 48	15 17	<b>15 26</b>

<sup>13</sup> Minimale Umsteigezeit: 5 Minuten  
– 7 Minuten von/nach 

**Alle Züge** Bern–Bern Wankdorf–  
Bern siehe Feld 299

Rollstuhlgänglichkeit siehe Seite  
2204

**Verbindungen** Bern–Luzern via  
Zofingen und Olten sowie  
umgekehrt siehe Felder 450, 455  
und 510

S6 1 Zug - 2 Ziele (Langnau +  
Langenthal), bitte Anschriften am  
Zug und im Bahnhof beachten

**BLS AG, 3001 Bern**  
☎ 058 327 31 32  
Fax 058 327 23 10  
[www.bls.ch/kundendienst](http://www.bls.ch/kundendienst)

**460 Luzern-Langnau-Bern** Ⓞ

Gewerliches Reproduzieren verboten  
 Reproduction commerciale interdite  
 Riproduzione commerciale vietata

	RE	S6	S61	RE	S6	S61	RE
	4376	21656	22058	4378	21660	22062	4380
<b>Luzern</b> 12	<b>1457</b>	1516	Ⓐ 1537	<b>1557</b>	1616	Ⓐ 1637	<b>1657</b>
Littau		1522	1543		1622	1643	
Malters	<b>1506</b>	1529	1551	<b>1606</b>	1629	1651	<b>1706</b>
Schachen LU		1532	Ⓐ 1555		1632	Ⓐ 1655	
Werthenstein		1536			1636		
<b>Wolhusen</b>	○ <b>1514</b>	1540		<b>1614</b>	1640		<b>1714</b>
	S7	S7	S6	S7	S7	S6	S7
	21755	21765	22756	21759	21769	22760	21763
<b>Wolhusen</b>	○	⋆1516	1546	⋆1616	1646		1716
<b>Willisau</b>	○	⋆1527	1557	⋆1627	1657		1727
<b>Huttwil</b>	○		Ⓐ 1546		1646	1714	1743
<b>Langenthal</b> 3	○		Ⓐ 1608		1708	1738	1808
Langenthal 440	1420			1520			1620
Huttwil 440	1443			1543			1643
Willisau 440	1500		⋆1530	1600		⋆1630	1700
Wolhusen	○ 1511		⋆1541	1611		⋆1641	1711
	S2	S2	S2	S2	S2	S2	S2
	15262	15264	15266	15268	15270		
<b>Wolhusen</b>	<b>1515</b>	1544	<b>1615</b>	1644	<b>1715</b>		
Entlebuch	<b>1522</b>	1551	<b>1622</b>	1651	<b>1722</b>		
Hasle LU		1553		1653			
Schüpfheim	<b>1530</b>	1559	<b>1630</b>	1659	<b>1730</b>		
Escholzmatt	<b>1537</b>	1605	<b>1637</b>	1705	<b>1737</b>		
Trubschachen	<b>1545</b>	1614	<b>1645</b>	1714	<b>1745</b>		
<b>Langnau</b> 3	○ <b>1552</b>	1621	<b>1652</b>	1721	<b>1752</b>		
Langnau	<b>1553</b>	1607	1637	<b>1653</b>	1707	1737	<b>1753</b>
Emmenmatt		1610	1640		1710	1740	1810
Signau		1614	1644		1714	1744	1814
Bowil		1616	1646		1716	1746	1816
Zäziwil		1619	1649		1719	1749	1819
<b>Konolfingen</b>	○ <b>1605</b>	1625	1654	<b>1705</b>	1725	1754	<b>1805</b>
Konolfingen		1635	<b>1701</b>	Ⓐ 1710	1735	<b>1801</b>	Ⓐ 1810
Thun 340	○	1656	<b>1719</b>	Ⓐ 1733	1756	<b>1819</b>	Ⓐ 1833
Konolfingen	<b>1607</b>	1626	1655	<b>1707</b>	1726	1755	<b>1807</b>
Tägertschi		1628	1657		1728	1757	1828
Worb SBB		1632	1701		1732	1801	1832
Gümligen		1638	1707		1738	1807	1838
Ostermundigen		1640	1709		1740	1809	1840
Bern Wankdorf 5		1643	1712		1743	1812	1843
<b>Bern</b> 6	○ <b>1626</b>	1648	1717	<b>1726</b>	1748	1817	<b>1826</b>


12 ② - ⑦ KAMBLY ZUG ohne 6 Jan-1 Feb  
 13 Minimale Umsteigezeit: 5 Minuten - 7 Minuten von/nach

**Alle Züge** Bern-Bern Wankdorf-Bern siehe Feld 299  
 S6 1 Zug - 2 Ziele (Langnau + Langenthal), bitte Anschriften am Zug und im Bahnhof beachten  
 Rollstuhlgänglichkeit siehe Seite 2204  
**BLS AG, 3001 Bern**  
 ☎ 058 327 31 32  
 Fax 058 327 23 10  
[www.bls.ch/kundendienst](http://www.bls.ch/kundendienst)

**Verbindungen** Bern-Luzern via Zofingen und Olten sowie umgekehrt siehe Felder 450, 455 und 510

## 460

	S6 21664	S61 22066	RE 4382	S6 21668	S61 22070	RE 4384	S6 21672	RE 4386	S6 21676
<b>Luzern</b> <sup>13</sup>	17 16	Ⓐ 17 37	<b>17 57</b>	18 16	Ⓐ 18 37	<b>18 57</b>	19 16	<b>19 57</b>	20 16
Littau	17 22	17 43		18 22	18 43		19 22		20 22
Malters	17 29	17 51	<b>18 06</b>	18 29	18 51		19 29	<b>20 06</b>	20 29
Schachen LU	17 32	Ⓐ 17 55		18 32	Ⓐ 18 55		19 32		20 32
Werthenstein	17 36			18 36			19 36		20 36
<b>Wolhusen</b>	○ 17 40		<b>18 14</b>	18 40		<b>19 14</b>	19 40	<b>20 14</b>	20 40
	S6 22764	S7 21767	S6 22768	S7 21771	S6 22772	S7 21775			
<b>Wolhusen</b>	○ 17 46		18 16	18 46	19 16	19 46	20 16	20 46	
<b>Willisau</b>	○ 17 57		18 27	18 57	19 27	19 57	20 27	20 57	
<b>Huttwil</b>	○ 18 14		18 43	19 14	19 43	20 14	20 43	21 14	
<b>Langenthal</b> <sup>3</sup>	○ 18 38		19 08	19 38		20 38		21 38	
Langenthal 440	16 50	17 20	17 50	18 20	18 50	19 20	19 50	20 20	20 50
Huttwil 440	17 13	17 43	18 13	18 43	19 13	19 43	20 13	20 43	20 13
Willisau 440	17 30	18 00	18 30	19 00	19 30	20 00	20 30	20 30	20 30
Wolhusen	○ 17 41	18 11	18 41	19 11	19 41	20 11	20 11	20 41	20 41
	S2 15272	S2 15274	S2 15276	S2 15278	S2 15280	S2 15282	S2 15282	S6 22676	
<b>Wolhusen</b>	17 44	<b>18 15</b>	18 44	<b>19 15</b>	19 44	<b>20 15</b>		20 44	
Entlebuch	17 51	<b>18 22</b>	18 51	<b>19 22</b>	19 51	<b>20 22</b>		20 51	
Hasle LU	17 53		18 53		19 53			20 53	
Schüpfheim	17 59	<b>18 30</b>	18 59	<b>19 30</b>	19 59	<b>20 30</b>		20 59	
Escholzmatt	18 05	<b>18 37</b>	19 05	<b>19 37</b>	20 05	<b>20 37</b>		21 05	
Trubschachen	18 14	<b>18 45</b>	19 14	<b>19 45</b>	20 14	<b>20 45</b>		21 14	
<b>Langnau</b> <sup>3</sup>	○ 18 21	<b>18 52</b>	19 21	<b>19 52</b>	20 21	<b>20 52</b>		21 21	
Langnau		18 37	<b>18 53</b>	19 07	19 37	<b>19 53</b>	20 07	20 37	<b>20 53</b>
Emmenmatt		18 40		19 10	19 40		20 10	20 40	
Signau		18 44		19 14	19 44		20 14	20 44	
Böwil		18 46		19 16	19 46		20 16	20 46	
Zäziwil		18 49		19 19	19 49		20 19	20 49	
<b>Konolfingen</b>	○	18 54	<b>19 05</b>	19 25	19 54	<b>20 05</b>	20 25	20 54	<b>21 05</b>
Konolfingen		<b>19 01</b>	19 35	<b>20 01</b>	20 35		21 35		21 35
Thun 340	○	<b>19 19</b>	19 56	<b>20 19</b>	20 56		21 56		21 56
Konolfingen		18 55	<b>19 07</b>	19 26	19 55	<b>20 07</b>	20 26	20 55	<b>21 07</b>
Tägertschi		18 57		19 28	19 57		20 28	20 57	
Worb SBB		19 01		19 32	20 01		20 32	21 01	
Gümligen		19 07		19 38	20 07		20 38	21 07	
Ostermundigen		19 09		19 40	20 09		20 40	21 09	
Bern Wankdorf <sup>5</sup>		19 12		19 43	20 12		20 43	21 12	
<b>Bern</b> <sup>6</sup>	○	19 17	<b>19 26</b>	19 48	20 17	<b>20 26</b>	20 48	21 17	<b>21 26</b>

<sup>13</sup> Minimale Umsteigezeit: 5 Minuten  
– 7 Minuten von/nach 

**Alle Züge** Bern–Bern Wankdorf–  
Bern siehe Feld 299

Rollstuhlgänglichkeit siehe Seite  
2204

**Verbindungen** Bern–Luzern via  
Zofingen und Olten sowie  
umgekehrt siehe Felder 450, 455  
und 510

S6 1 Zug - 2 Ziele (Langnau +  
Langenthal), bitte Anschriften am  
Zug und im Bahnhof beachten

**BLS AG, 3001 Bern**  
☎ 058 327 31 32  
Fax 058 327 23 10  
[www.bls.ch/kundendienst](http://www.bls.ch/kundendienst)

460 **Lucern-Langnau-Bern** Ⓞ

Gewerliches Reproduzieren verboten  
Reproduktion commerciale interdite  
Riproduzione commerciale vietata



	RE	S6	RE	S6	RE	S6
	4388	21680	4390	21684	4392	21692
<b>Lucern</b> 13	<b>2057</b>	21 16	<b>2157</b>	22 16	<b>2316</b>	0 16
Littau		21 22		22 22	<b>2321</b>	0 22
Malters	<b>2106</b>	21 29	<b>2206</b>	22 29	<b>2329</b>	0 29
Schachen LU		21 32		22 32	<b>2332</b>	0 31
Werthenstein		21 36		22 36	<b>2336</b>	0 35
<b>Wolhusen</b>	o <b>2114</b>	21 40	<b>2214</b>	22 40	<b>2340</b>	0 40
					S6	
					22788	
<b>Wolhusen</b>		21 46		22 46		23 46
<b>Willisau</b>	o	21 57		22 57		23 57
<b>Huttwil</b>	o	22 14		23 14		0 14
<b>Langenthal</b> 3	o	22 38		23 38		10 38
Langenthal 440		20 50		21 50	22 51	23 51
Huttwil 440		21 13		22 13	23 13	23 30
Willisau 440		21 30		22 30	23 30	23 30
Wolhusen	o	21 41		22 41	23 41	23 41
		S2	S6	S2	S6	S2
		15286	22680	15290	22684	15294
<b>Wolhusen</b>	<b>2115</b>	21 44	<b>2215</b>	22 44	<b>2344</b>	0 40
Entlebuch	<b>2122</b>	21 51	<b>2222</b>	22 51	<b>2351</b>	0 47
Hasle LU		21 53		22 53	<b>2353</b>	0 50
Schüpfheim	<b>2130</b>	21 59	<b>2230</b>	22 59	<b>2359</b>	0 55
Escholzmatt	<b>2137</b>	22 05	<b>2237</b>	23 05	<b>005</b>	1 01
Trubschachen	<b>2145</b>	22 14	<b>2245</b>	23 14	<b>015</b>	1 10
<b>Langnau</b> 3	o <b>2152</b>	22 21	<b>2252</b>	23 21	<b>022</b>	1 17
Langnau	<b>2153</b>	22 07	<b>2253</b>	23 07	008	
Emmenmatt		22 10		23 10	011	
Signau		22 14		23 14	015	
Bowil		22 16		23 16	017	
Zäziwil		22 19		23 19	020	
<b>Konolfingen</b>	o <b>2205</b>	22 25	<b>2305</b>	23 25	025	
Konolfingen		22 35		23 35	035	
Thun 340	o	22 55		23 55	055	
Konolfingen	<b>2207</b>	22 26	<b>2307</b>	23 26	026	
Tägertschi		22 28		23 28	028	
Worb SBB		22 32		23 32	032	
Gümligen		22 38		23 38	038	
Ostermundigen		22 40		23 40	040	
Bern Wankdorf 5		22 43		23 43	043	
<b>Bern</b> 6	o <b>2226</b>	22 48	<b>2326</b>	23 48	048	

10 Nächte 5/6, 6/7 ohne 26/27  
Dez, 2/3 Jan, 3/4 Apr, 1/2 Aug  
13 Minimale Umsteigezeit: 5 Minuten  
- 7 Minuten von/nach

Alle Züge Bern-Bern Wankdorf-  
Bern siehe Feld 299  
S6 1 Zug - 2 Ziele (Langnau +  
Langenthal), bitte Anschriften am  
Zug und im Bahnhof beachten

Rollstuhlzugänglichkeit siehe Seite  
2204

**BLS AG, 3001 Bern**  
☎ 058 327 31 32  
Fax 058 327 23 10  
www.bls.ch/kundendienst

**Verbindungen** Bern-Luzern via  
Zofingen und Olten sowie  
umgekehrt siehe Felder 450, 455  
und 510