





Gewerliches Reproduzieren verboten
 Reproduction commerciale interdite
 Riproduzione commerciale vietata







2565 Küssnacht am Rigi-Seebodenalp

	14 Dez-19 März, 11-26 Apr, 26 Okt-12 Dez	27 Apr-25 Okt
Küssnacht am Rigi-Seebodenalp	800-1130 alle 30 Min, 1145, 1315, 1330-1730 alle 30 Min, ©1800	800-1130 alle 30 Min, 1145, 1315, 1330-1830 alle 30 Min, ©1900
15 Min von  (600) und  (3602); mit  (60.502)	Betrieb wegen Revision vom 20 März-10 Apr eingestellt	LKÜS, Küssnacht am Rigi ☎ 041 850 19 33 Fax 041 850 08 27 Wetter ☎ 041 850 66 80 info@luftseilbahn-seebodenalp.ch
5 Min von  L 2200 m, H 574 m, F 8 Min	Extra- und Nachtfahrten nach Anmeldung	
Fahrzeiten nach Bedarf	© = Samstage, Sonn- und allg. Feiertage	





2566 Weggis-Rigi Kaltbad

	14 Dez-6 Apr, 1 Mai-1 Nov, 14 Nov-12 Dez	
Weggis-Rigi Kaltbad	 645, 810-1910 alle 30 Min,  2305	
Rigi Kaltbad-Weggis	 630,  705,  810, 840-1910 alle 30 Min, 1925,  2320	
 A ohne 4 Juni, 8 Dez  B  C	Sämtliche Fahrausweise der RB zwischen Vitznau-Rigi Kaltbad und weiter sind auch auf der Luftseilbahn Weggis-Rigi Kaltbad gültig	Kein Velotransport
 C sowie 4 Juni, 8 Dez	Die Abfahrten ..40 ab Kaltbad garantieren bei Hochbetrieb keinen Schiffsanschluss Richtung Luzern. Bei grossem Andrang Zusatzfahrt ..30 ab Kaltbad	RB, Vitznau ☎ 041 399 87 87 Fax 041 399 87 00 Autom. Wetter- und Schneebericht ☎ 041 399 87 70 www.rigi.ch rigi@rigi.ch
15 Min von  (3600) L 2330 m, H 924 m, F 10 Min		
Betrieb wegen Revision vom 7-30 Apr, 2-13 Nov eingestellt		












2567 Oberschwend-Rigi Burggeist

	14 Dez-20 Apr *	13 Mai-30 Sep *)	1 Okt-12 Dez *)
Gersau Gschwend-Burggeist (Rigi Scheidegg)	800-1800 alle 30 Min,  1800-2000 alle 30 Min	800-1900 alle 30 Min,  1900-2000 alle 30 Min	800-1800 alle 30 Min,  1800-2000 alle 30 Min
 A ,  B ,  C	Bei grossem Andrang 10-Minuten Betrieb, Fahrten ausserhalb des Fahrplanes auf Anfrage möglich		LORB, Gersau ☎ 041 828 16 86 Infoband ☎ 041 828 28 29 www.rigi-scheidegg.ch berggasthaus-burggeist@gmx.ch Kantonale Konzession
L 1900 m, H 545 m, F 10 Min	*) Dienstag Ruhetag, ausser Schulferien Kanton Schwyz (siehe Internet und Homepage)		
Der Betrieb bleibt wie folgt geschlossen: 21 April-12 Mai, Mitte bis Ende November			

2568 Kräbel-Rigi Scheidegg

	14 Dez-15 März, 3-6 Apr, 25 Apr-12 Dez	
Kräbel-Rigi Scheidegg	810, 825, 855-1825 alle 30 Min,  1855,  1925	
 täglich vom 22 Dez-6 Jan; 25 Apr-31 Okt; übrige Zeit Freitag-Sonntag und allg. Feiertage	1 Min von  (602) L 1800 m, H 890 m, F 6 Min	Bike werden nicht transportiert
	Revision 2015 16 März-2 Apr und 7-24 Apr	LKR, Goldau ☎ 041 828 18 38 Fax 041 828 18 55

2570 Schwyz-Stoos

	14 Dez-6 Apr, 9 Mai-15 Nov, 28 Nov-12 Dez	
Schwyz Stoosbahn (Talstation)-Stoos	705, 740, 810, 840, 910, 940, 1010, 1040, 1110, 1140, 1210, 1240, 1310, 1340, 1410, 1440, 1510, 1540, 1610, 1640, 1710, 1740, 1810, 1840, 1910, 1940,  2010,  2040,  2240,  2330,  2345	
 Fr und Sa 19 Dez-4 Apr Berg- und Talfahrt; Fr und Sa 9 Mai-12 Dez nur Bergfahrt	 Fr und Sa 19 Dez-4 Apr nur Talfahrt	Revisionsdaten 2015 7 Apr-8 Mai, 16-27 Nov
 Fr und Sa 19 Dez-4 Apr Berg- und Talfahrt; Fr und Sa 9 Mai-12 Dez nur Talfahrt	1 Min von  (60.501) L 1383 m, H 703 m, F 8 Min	StoB, Stoos ☎ 041 818 08 08 Fax 041 818 08 09 Automatischer Wetterbericht: ☎ 041 818 08 88 www.stoos.ch
 Sa 4 Juli-15 Aug nur Talfahrt	Vor und an Feiertagen gibt es keine zusätzlichen Spezialfahrten	
 Fr und Sa 19 Dez-4 Apr nur Bergfahrt		