


460

Bern–Langnau–Luzern

	S6 22613	S6 22617	RE 3305	S2 15219	S6 22621	S2 15221	RE 3307	S2 15223	S6 22625	S2 15225
Bern [6]			Ⓐ 536	Ⓐ 542		612	636	642		712
Bern Wankdorf [5]			⌋ 544	⌋ 546		614		644		714
Ostermundigen			⌋ 546	⌋ 551		616		646		716
Gümligen			⌋ 551	⌋ 554		621		651		721
Worb SBB			⌋ 554	⌋ 558		624		654		724
Tägertschi			⌋ 558	Ⓐ 603		628		658		728
Konolfingen ○			Ⓐ 550			633	650	703		733
Thun 340			⌘ 503	Ⓐ 532		603	Ⓐ 624	639		703
Konolfingen ○			⌘ 524	Ⓐ 553		624	Ⓐ 647	658		724
Konolfingen			Ⓐ 552	Ⓐ 604		634	652	704		734
Zäziwil			⌋ 606	⌋ 609		636		706		736
Bowil			⌋ 609	⌋ 614		639		709		739
Signau			⌋ 614	⌋ 617		644		714		744
Emmenmatt			⌋ 617	Ⓐ 622		647		717		747
Langnau [3] ○			Ⓐ 604			652	704	722		752
Langnau	Ⓐ 458	536	605		636		705		736	
Trubschachen	⌋ 504	544	612		644		712		744	
Escholzmatt	⌋ 511	551	620		651		720		751	
Schüpfheim	⌋ 518	559	629		659		729		759	
Hasle LU	⌋ 522	603			703			803		
Entlebuch	⌋ 524	605	635		705		735		805	
Wolhusen ○	Ⓐ 535	614	644		714		744		814	
Wolhusen	Ⓐ 546	Ⓐ 616	646		⌘ 716		746		⌘ 816	
Willisau 440 ○	⌋ 557	⌋ 627	657		⌘ 727		757		⌘ 827	
Huttwil 440 ○	Ⓐ 614	⌋ 643	714		Ⓐ 743		814			
Langenthal 440 ○	⌋ 638	Ⓐ 708	738		Ⓐ 808		838			
	S6 22713	S6 22717	S7 21718		S6 22721	S7 21722		S6 22725	S7 21726	S7 21728
Langenthal [3]			Ⓐ 550		⌘ 620	Ⓐ 650		720	Ⓐ 750	
Huttwil	Ⓐ 501	540	⌋ 613		643	Ⓐ 713		743	Ⓐ 810	
Willisau	⌋ 520	600	⌋ 630		700	⌘ 730		800		⌘ 830
Wolhusen ○	Ⓐ 532	611	Ⓐ 641		711	⌘ 741		811		⌘ 841
	S61 22015	S61 22019			S61 22023					
Wolhusen	⌘ 538	620	645		720	745		820		
Werthenstein	⌋ 540	622			722			822		
Schachen LU	⌋ 543	Ⓐ 601	626		Ⓐ 701	726		Ⓐ 801	826	
Malters	⌋ 547	⌋ 606	631		⌋ 706	731		⌋ 806	831	
Littau	⌋ 551	⌋ 610	635		⌋ 710	735		⌋ 810	835	
Luzern [12] ○	⌘ 600	Ⓐ 618	643		Ⓐ 718	743		Ⓐ 818	843	

12 Minimale Umsteigezeit: 5 Minuten
– 7 Minuten von/nach 

Alle Züge Bern–Bern Wankdorf–
Bern siehe Feld 299

Rollstuhlzugänglichkeit siehe Seite
3204

Verbindungen Bern–Luzern via
Zofingen und Olten sowie
umgekehrt siehe Felder 450, 455
und 510


S6 1 Zug - 2 Ziele (Langnau +
Langenthal), bitte Anschriften am
Zug und im Bahnhof beachten

BLS AG, 3001 Bern
☎ 058 327 31 32
Fax 058 327 23 10
www.bls.ch/kundendienst

460 Bern–Langnau–Luzern ©

	RE	S2	S6	S2	RE	S2	S6	S2	RE	S2	S6
	3309	15227	22629	15229	3311	15231	22633	15233	3315	15235	22637
Bern ⑥	736	742		812	836	842		912	936	942	
Bern Wankdorf ⑤		744		814		844		914		944	
Ostermündigen		746		816		846		916		946	
Gümligen		751		821		851		921		951	
Worb SBB		754		824		854		924		954	
Tägertschi		758		828		858		928		958	
Konolfingen ○	750	803		833	850	903		933	950	1003	
Thun 340		739		803		839		903		939	
Konolfingen ○		758		824		858		924		958	
Konolfingen		752		834		852		904		952	
Zäziwil		806		836		906		936		1006	
Bowil		809		839		909		939		1009	
Signau		814		844		914		944		1014	
Emmenmatt		817		847		917		947		1017	
Langnau ③	804	822		852	904	922		952	1004	1022	
Langnau		805	836		905	936		1005	1036		
Trubschachen		812	844		912	944		1012	1044		
Escholzmatt		820	851		920	951		1020	1051		
Schüpfheim		829	859		929	959		1029	1059		
Hasle LU			903			1003				1103	
Entlebuch		835	905		935	1005		1035	1105		
Wolhusen ○	844	914		944	1014			1044	1114		
Wolhusen		846	✕916		946	✕1016		1046	✕1116		
Willisau 440	○	857	✕927		957	✕1027		1057	✕1127		
Huttwil 440	○	914		1014				1114			
Langenthal 440	○	938		1038				1138			
			S6	S7	S7	S6	S7	S7	S6		
			22729	21730	21732	22733	21734	21736	22737		
Langenthal ③		820	Ⓐ850		920	Ⓐ950		1020		1020	
Huttwil		843	Ⓐ910		943	Ⓐ1010		1043		1043	
Willisau		900		✕930	1000		✕1030	1100		1100	
Wolhusen ○		911		✕941	1011		✕1041	1111		1111	
Wolhusen	845	920		945	1020		1045	1120		1120	
Werthenstein		922			1022			1122		1122	
Schachen LU		926			1026			1126		1126	
Malters	851	931		951	1031		1051	1131		1131	
Littau		935			1035			1135		1135	
Luzern ⑫	903	943		1003	1043		1103	1143		1143	

⑪ ②–⑦ Kambly-Zug

⑫ Minimale Umsteigezeit: 5 Minuten
– 7 Minuten von/nach Alle Züge Bern–Bern Wankdorf–
Bern siehe Feld 299S6 1 Zug - 2 Ziele (Langnau +
Langenthal), bitte Anschriften am
Zug und im Bahnhof beachtenRollstuhlzugänglichkeit siehe Seite
3204

BLS AG, 3001 Bern

☎ 058 327 31 32


Fax 058 327 23 10

www.bls.ch/kundendienst

Verbindungen Bern–Luzern via
Zofingen und Olten sowie
umgekehrt siehe Felder 450, 455
und 510

460

	S2	RE	S2	S6	S2	RE	S2	S6	S2	RE	S2
	15237	3317	15239	22641	15241	3319	15243	22645	15245	3321	15247
Bern [6]	10 12	1036	10 42		11 12	1136	11 42		12 12	1236	12 42
Bern Wankdorf [5]	10 14		10 44		11 14		11 44		12 14		12 44
Ostermundigen	10 16		10 46		11 16		11 46		12 16		12 46
Gümligen	10 21		10 51		11 21		11 51		12 21		12 51
Worb SBB	10 24		10 54		11 24		11 54		12 24		12 54
Tägertschi	10 28		10 58		11 28		11 58		12 28		12 58
Konolfingen ○	10 33	1050	11 03		11 33	1150	12 03		12 33	1250	13 03
Thun 340	10 03	1039			11 03	1139			12 03	1239	
Konolfingen ○	10 24	1058			11 24	1158			12 24	1258	
Konolfingen	10 34	1052	11 04		11 34	1152	12 04		12 34	1252	13 04
Zäziwil	10 36		11 06		11 36		12 06		12 36		13 06
Bowil	10 39		11 09		11 39		12 09		12 39		13 09
Signau	10 44		11 14		11 44		12 14		12 44		13 14
Emmenmatt	10 47		11 17		11 47		12 17		12 47		13 17
Langnau [3] ○	10 52	1104	11 22		11 52	1204	12 22		12 52	1304	13 22
Langnau		1105		11 36		1205		12 36		1305	
Trubschachen		1112		11 44		1212		12 44		1312	
Escholzmatt		1120		11 51		1220		12 51		1320	
Schüpfheim		1129		11 59		1229		12 59		1329	
Hasle LU			12 03					13 03			
Entlebuch		1135		12 05		1235		13 05		1335	
Wolhusen ○		1144		12 14		1244		13 14		1344	
Wolhusen		11 46		X12 16		12 46		X13 16		13 46	
Willisau 440 ○		11 57		X12 27		12 57		X13 27		13 57	
Huttwil 440 ○		12 14		A12 43		13 14		A13 43		14 14	
Langenthal 440 ○		12 38		A13 08		13 38		A14 08		14 38	
	S7	S7	S6	S7	S6	S7	S6	S7	S6	S7	
	21738	21740	22741	21742	22745	21746	22745	21746	22745	21746	
Langenthal [3]	A1050		11 20	A1150	12 20	A1250		A1250		A1350	
Hüttwil	A1110		11 43	A1213	12 43	A1313		A1313		A1413	
Willisau		X1130	12 00	X1230	13 00	X1330		X1330		X1430	
Wolhusen ○		X1141	12 11	X1241	13 11	X1341		X1341		X1441	
Wolhusen		1145		12 20		1245		13 20		1345	
Werthenstein				12 22				13 22			
Schachen LU				12 26				13 26			
Malters		1151		12 31		1251		13 31		1351	
Littau				12 35				13 35			
Luzern [12] ○		1203		12 43		1303		13 43		1403	

[12] Minimale Umsteigezeit: 5 Minuten
– 7 Minuten von/nach 

Alle Züge Bern–Bern Wankdorf–
Bern siehe Feld 299

Rollstuhlgänglichkeit siehe Seite
3204

Verbindungen Bern–Luzern via
Zofingen und Olten sowie
umgekehrt siehe Felder 450, 455
und 510

S6 1 Zug - 2 Ziele (Langnau +
Langenthal), bitte Anschriften am
Zug und im Bahnhof beachten

BLS AG, 3001 Bern
☎ 058 327 31 32
Fax 058 327 23 10
www.bls.ch/kundendienst

460 Bern–Langnau–Luzern

	S6	S2	RE	S2	S6	S2	RE	S2	S6
	22649	15249	3323	15251	22653	15253	3325	15255	22657
Bern ^⑥		13 12	1336	13 42		14 12	1436	14 42	
Bern Wankdorf ^⑤		13 14		13 44		14 14		14 44	
Ostermundigen		13 16		13 46		14 16		14 46	
Gümligen		13 21		13 51		14 21		14 51	
Worb SBB		13 24		13 54		14 24		14 54	
Tägertschi		13 28		13 58		14 28		14 58	
Konolfingen ○		13 33	1350	14 03		14 33	1450	15 03	
Thun 340		13 03		13 39		14 03		14 39	
Konolfingen ○		13 24		13 58		14 24		14 58	
Konolfingen		13 34	1352	14 04		14 34	1452	15 04	
Zäziwil		13 36		14 06		14 36		15 06	
Bowil		13 39		14 09		14 39		15 09	
Signau		13 44		14 14		14 44		15 14	
Emmenmatt		13 47		14 17		14 47		15 17	
Langnau ^③ ○		13 52	1404	14 22		14 52	1504	15 22	
Langnau	13 36		1405	14 36		15 05	1505	15 36	
Trubschachen	13 44		14 12	14 44		15 12	15 12	15 44	
Escholzmatt	13 51		14 20	14 51		15 20	15 20	15 51	
Schüpfheim	13 59		14 29	14 59		15 29	15 29	15 59	
Hasle LU	14 03			15 03				16 03	
Entlebuch	14 05		14 35	15 05		15 35	15 35	16 05	
Wolhusen ○	14 14		14 44	15 14		15 44	15 44	16 14	
Wolhusen	✕14 16		14 46	✕15 16		15 46		✕16 16	
Willisau 440	○ ✕14 27		14 57	✕15 27		15 57		✕16 27	
Huttwil 440			15 14			16 14			
Langenthal 440			15 38			16 38			
	S6	S7	S7	S6	S7	S7	S6		
	22749	21750	21752	22753	21754	21756	22757		
Langenthal ^③	13 20	Ⓐ 13 50		14 20	Ⓐ 14 50		15 20		
Hüttwil	13 43	Ⓐ 14 10		14 43	Ⓐ 15 10		15 43		
Willisau	14 00		✕14 30	15 00		✕15 30	16 00		
Wolhusen ○	14 11		✕14 41	15 11		✕15 41	16 11		
							S61 22055		
Wolhusen	14 20		14 45	15 20		15 45	16 20		
Werthenstein	14 22			15 22			16 22		
Schachen LU	14 26			15 26			Ⓐ 16 01	16 26	
Malters	14 31		14 51	15 31		15 51	⌋ 16 06	16 31	
Littau	14 35			15 35			⌋ 16 10	16 35	
Luzern ^⑫ ○	14 43		15 03	15 43		16 03	Ⓐ 16 18	16 43	

^⑪ ②–⑦ **Kambly-Zug**^⑫ Minimale Umsteigezeit: 5 Minuten
– 7 Minuten von/nach **Alle Züge** Bern–Bern Wankdorf–
Bern siehe Feld 299Rollstuhlzugänglichkeit siehe Seite
3204**Verbindungen** Bern–Luzern via
Zofingen und Olten sowie
umgekehrt siehe Felder 450, 455
und 510S6 1 Zug - 2 Ziele (Langnau +
Langenthal), bitte Anschriften am
Zug und im Bahnhof beachten**BLS AG, 3001 Bern**
☎ 058 327 31 32
Fax 058 327 23 10
www.bls.ch/kundendienst

460

Gewerbliches Reproduzieren verboten
 Reproduction commerciale interdite
 Riproduzione commerciale vietata

	S2 15257	RE 3327	S2 15259	S6 22661	S2 15261	RE 3329	S2 15263	S 15065	S6 22665	S2 15265	RE 3331
Bern [6]	15 12	1536	15 42		16 12	1636	16 42	Ⓐ 17 02		17 12	1736
Bern Wankdorf [5]	15 14		15 44		16 14		16 44	⋮		17 14	
Ostermundigen	15 16		15 46		16 16		16 46	⋮		17 16	
Gümligen	15 21		15 51		16 21		16 51	⋮		17 21	
Worb SBB	15 24		15 54		16 24		16 54	⋮		17 24	
Tägertschi	15 28		15 58		16 28		16 58	⋮		17 28	
Konolfingen ○	15 33	1550	16 03		16 33	1650	17 03	Ⓐ 17 16		17 33	1750
Thun 340	15 03		1539		16 03	Ⓐ 16 24	1639			17 03	Ⓐ 17 24
Konolfingen ○	15 24		1558		16 24	Ⓐ 16 47	1658			17 24	Ⓐ 17 47
Konolfingen	15 34	1552	16 04		16 34	1652	17 04	Ⓐ 17 17		17 34	1752
Zäziwil	15 36		16 06		16 36		17 06	⋮ 17 20		17 36	
Bowil	15 39		16 09		16 39		17 09	⋮ 17 22		17 39	
Signau	15 44		16 14		16 44		17 14	⋮ 17 26		17 44	
Emmenmatt	15 47		16 17		16 47		17 17			17 47	
Langnau [3] ○	15 52	1604	16 22		16 52	1704	17 22	Ⓐ 17 33		17 52	1804
Langnau		1605		16 36		1705			17 36		1805
Trubschachen		1612		16 44		1712			17 44		1812
Escholzmatt		1620		16 51		1720			17 51		1820
Schüpfheim		1629		16 59		1729			17 59		1829
Hasle LU				17 03					18 03		
Entlebuch		1635		17 05		1735			18 05		1835
Wolhusen ○		1644		17 14		1744			18 14		1844
Wolhusen		16 46		17 16		17 46			18 16		18 46
Willisau 440 ○		16 57		17 27		17 57			18 27		18 57
Huttwil 440 ○		17 14		17 43		18 14			18 43		19 14
Langenthal 440 ○		17 38		18 08		18 38			19 08		19 38
	S7 21758	S7 21760		S6 22761	S7 21762				S6 22765	S7 21766	
Langenthal [3]	Ⓐ 15 50			16 20	16 50				17 20	17 50	
Hüttwil	Ⓐ 16 10			16 43	17 13				17 43	18 13	
Willisau		⌘ 16 30		17 00	17 30				18 00	18 30	
Wolhusen ○		⌘ 16 41		17 11	17 41				18 11	18 41	
				S61 22059					S61 22063		
Wolhusen		1645		17 20		1745			18 20		1845
Werthenstein				17 22					18 22		
Schachen LU			Ⓐ 17 01	17 26					18 26		
Malters		1651	⋮ 17 06	17 31		1751		Ⓐ 18 01	18 31		1851
Littau			⋮ 17 10	17 35				⋮ 18 10	18 35		
Luzern [12] ○		1703	Ⓐ 17 18	17 43		1803		Ⓐ 18 18	18 43		1903

[11] Ⓜ - ⑦ **Kambly-Zug** **Alle Züge** Bern-Bern Wankdorf-Bern siehe Feld 299 Rollstuhlzugänglichkeit siehe Seite 3204
 [12] Minimale Umsteigezeit: 5 Minuten - 7 Minuten von/nach


Verbindungen Bern-Luzern via Zofingen und Olten sowie umgekehrt siehe Felder 450, 455 und 510

BLS AG, 3001 Bern
 ☎ 058 327 31 32
 Fax 058 327 23 10
www.bls.ch/kundendienst

460

Bern–Langnau–Luzern ©

	S2	S6	S2	RE	S2	S6	S2	RE	S2	S6	S2	RE	S2	S6
	15267	22669	15269	3335	15271	22673	15273	3337	15275	22677	15277	3339	15279	22681
Bern ⑥	1742		1812	1836	1842		1912	1936	1942		2012	2036	2042	
Bern Wankdorf ⑤	1744		1814		1844		1914		1944		2014		2044	
Ostermundigen	1746		1816		1846		1916		1946		2016		2046	
Gümligen	1751		1821		1851		1921		1951		2021		2051	
Worb 5BB	1754		1824		1854		1924		1954		2024		2054	
Tägertschi	1758		1828		1858		1928		1958		2028		2058	
Konolfingen ○	1803		1833	1850	1903		1933	1950	2003		2033	2050	2103	
Thun 340	1739		1803		1839		1903		1939		2009			
Konolfingen ○	1758		1824		1858		1924		1958		2030			
Konolfingen	1804		1834	1852	1904		1934	1952	2004		2034	2052	2104	
Zäziwil	1806		1836		1906		1936		2006		2036		2106	
Bowil	1809		1839		1909		1939		2009		2039		2109	
Signau	1814		1844		1914		1944		2014		2044		2114	
Emmenmatt	1817		1847		1917		1947		2017		2047		2117	
Langnau ③ ○	1822		1852	1904	1922		1952	2004	2022		2052	2104	2122	
Langnau		1836		1905		1936		2005		2036		2105		2136
Trubschachen		1844		1912		1944		2012		2044		2112		2144
Escholzmatt		1851		1920		1951		2020		2051		2120		2151
Schüpfheim		1859		1929		1959		2029		2059		2129		2159
Hasle LU		1903			2003				2103					2203
Entlebuch		1905		1935		2005		2035		2105		2135		2205
Wolhusen ○		1914		1944		2014		2044		2114		2144		2214
Wolhusen		1916		1946		2016		2046				2146		2216
Willisau 440 ○		1927		1957		2027		2057				2157		2227
Huttwil 440 ○		1943		2014		2043		2114				2214		2284
Langenthal 440 ○				2038				2138				2238		
		S6	S7		S6	S7			S7					
		22769	21770		22773	21774			21778					
Langenthal ③		1820	1850		1920	1950			2051					
Huttwil		1843	1913		1943	2013			2113					
Willisau		1900	1930		2000	2030			2130					
Wolhusen ○		1911	1941		2011	2041			2141					
	S61													
	22067													
Wolhusen		1920		1945		2020		2045		2120		2145		2220
Werthenstein		1922				2022				2122				2222
Schachen LU	(A) 1901	1926				2026				2126				2226
Malters	} 1906	1931		1951		2031		2051		2131		2151		2231
Littau	} 1910	1935				2035				2135				2235
Luzern ⑫ ○ (A) 1918		1943		2003		2043		2103		2143		2203		2243

⑫ Minimale Umsteigezeit: 5 Minuten
– 7 Minuten von/nach 

Alle Züge Bern–Bern Wankdorf–
Bern siehe Feld 299

Rollstuhlgänglichkeit siehe Seite
3204

Verbindungen Bern–Luzern via
Zofingen und Olten sowie
umgekehrt siehe Felder 450, 455
und 510

S6 1 Zug - 2 Ziele (Langnau +
Langenthal), bitte Anschriften am
Zug und im Bahnhof beachten

BLS AG, 3001 Bern
☎ 058 327 31 32
Fax 058 327 23 10
www.bls.ch/kundendienst

Gewerliches Reproduzieren verboten
 Reproduction commerciale interdite
 Riproduzione commerciale vietata

460

	S2 15281	RE 3341	S6 22685	S2 15285	RE 3343	S2 15289	RE 3347	S2 15293
Bern ⑥	21 12	2136		22 12	2236	23 12	2342	0 12
Bern Wankdorf ⑤	21 14			22 14		23 14		0 14
Ostermundigen	21 16			22 16		23 16		0 16
Gümligen	21 21			22 21		23 21		0 21
Worb SBB	21 24			22 24		23 24		0 24
Tägertschi	21 28			22 28		23 28		0 28
Konolfingen ○	21 33	2150		22 33	2250	23 33	2355	0 33
Thun 340	21 09			22 09		23 09		0 09
Konolfingen ○	21 30			22 30		23 30		0 30
Konolfingen	21 34	2152		22 34	2252	23 34	2356	0 34
Zäziwil	21 36			22 36		23 36		0 36
Bowil	21 39			22 39		23 39		0 39
Signau	21 44			22 44		23 44		0 44
Emmenmatt	21 47			22 47		23 47		0 47
Langnau ③	21 52	2204		22 52	2304	23 52	008	0 52
Langnau		2205	22 36		2305			0 36
Trubschachen		2212	22 44		2312			0 44
Escholzmatt		2220	22 51		2320			0 51
Schüpfheim		2229	22 59		2328			0 59
Hasle LU			23 03		2332			0 03
Entlebuch		2235	23 05		2335			0 05
Wolhusen ○		2244	23 14		2344			0 14
Wolhusen		22 46			23 46			0 46
Willisau 440 ○		22 57			23 57			0 57
Huttwil 440 ○		23 14			0 14			
Langenthal 440 ○		23 38			10038			
	S7 21782		S7 21786		S7 21790	S7 21794		
Langenthal ③	21 51		22 51		23 51	10051		
Hüttwil	22 13		23 13		0 11	10111		
Willisau	22 30		23 30					
Wolhusen ○	22 41		23 41					
Wolhusen	2245		23 20		2345			
Werthenstein			23 22		2347			
Schachen LU			23 26		2351			
Malters	2251		23 31		2355			
Littau			23 35		2359			
Luzern ⑫	○	2303	23 43		010			

MOONLINER:
 Fahrpläne siehe Felder 9301-9393;
 Bahn- und Verbindungsblätter ungenügend

10 Nächte ⑤/⑥, ⑥/⑦ ohne 18/19
 Apr, 1/2 Aug
12 Minimale Umsteigezeit: 5 Minuten
 – 7 Minuten von/nach

Verbindungen Bern–Luzern via
 Zofingen und Olten sowie
 umgekehrt siehe Felder 450, 455
 und 510

Alle Züge Bern–Bern Wankdorf–
 Bern siehe Feld 299

S6 1 Zug - 2 Ziele (Langnau +
 Langenthal), bitte Anschriften am
 Zug und im Bahnhof beachten

Rollstuhlzugänglichkeit siehe Seite
 3204

BLS AG, 3001 Bern
 ☎ 058 327 31 32
 Fax 058 327 23 10
www.bls.ch/kundendienst

460 Luzern-Langnau-Bern

Gewerliches Reproduzieren verboten
Reproduktion commerciale interdite
Riproduzione commerciale vietata

	S6	S6	S61	RE	S6	S61	RE
	21614	21616	22018	3310	21620	22022	3312
Luzern 112	ⓐ511	ⓐ515	ⓐ537	557	616	ⓐ637	657
Littau	517	521	543		622	643	
Malters	521	526	551	606	629	651	706
Schachen LU	524	528	ⓐ555		632	ⓐ655	
Werthenstein	527	532			636		
Wolhusen ○	ⓐ533	ⓐ538		614	640		714
		S6	S7	S6	S7	S6	
		22712	21717	22716	21719	22720	
Wolhusen				ⓐ546	ⓐ616	646	
Willisau ○				557	627	657	
Huttwil ○		ⓐ523	ⓐ546	ⓐ614	643	714	
Langenthal 112		ⓐ543	ⓐ608	638	ⓐ708	738	
Langenthal 440						ⓐ550	ⓐ620
Huttwil 440			ⓐ501	540		613	643
Willisau 440			520	600		630	700
Wolhusen ○			ⓐ532	611		ⓐ641	711
	S2	S2	RE	S2	S	S2	S2
	15218	15220	3308	15222	15224	15026	15226
Wolhusen				ⓐ544	615	644	715
Entlebuch				551	622	651	722
Hasle LU				553		653	
Schüpfheim		ⓐ530		559	630	659	730
Escholzmatt		537		605	637	705	737
Trubschachen		545		614	645	714	745
Langnau 112		552		ⓐ621	652	721	752
Langnau	507	ⓐ537	553	607	637	707	737
Emmenmatt	510	540		610	640	710	740
Signau	514	544		614	644	714	744
Böwil	516	546		616	646	716	746
Zäziwil	519	549		619	649	719	749
Konolfingen ○	525	ⓐ554	ⓐ605	625	654	ⓐ717	754
Konolfingen	ⓐ528	ⓐ558	635	701	ⓐ710	735	801
Thun 340	ⓐ549	ⓐ619	656	719	ⓐ733	756	819
Konolfingen	526	ⓐ555	ⓐ607	626	655	ⓐ718	726
Tägertschi	528	557		628	657	728	757
Worb SBB	532	601		632	701	724	801
Gümligen	538	607		638	707	738	807
Ostermundigen	540	609		640	709	732	809
Bern Wankdorf 112	543	612		643	712	735	812
Bern 112	548	ⓐ617	ⓐ626	648	717	ⓐ740	748

11 ② - ⑦ **Kambly-Zug** **Alle Züge** Bern-Bern Wankdorf-Bern siehe Feld 299 Rollstuhlgänglichkeit siehe Seite 3204

12 Minimale Umsteigezeit: 5 Minuten - 7 Minuten von/nach

Verbindungen Bern-Luzern via Zofingen und Olten sowie umgekehrt siehe Felder 450, 455 und 510

S6 1 Zug - 2 Ziele (Langnau + Langenthal), bitte Anschriften am Zug und im Bahnhof beachten

BLS AG, 3001 Bern
☎ 058 327 31 32
Fax 058 327 23 10
www.bls.ch/kundendienst

Gewerliches Reproduzieren verboten
 Reproduction commerciale interdite
 Riproduzione commerciale vietata

460

	S6 21624	S61 22026	RE 3316 11	S6 21628	RE 3318	S6 21632	RE 3320
Luzern 112	716	Ⓐ737	757	816	857	916	957
Littau	722	743		822		922	
Malters	729	751	806	829	906	929	1006
Schachen LU	732	Ⓐ755		832		932	
Werthenstein	736			836		936	
Wolhusen ○	740		814	840	914	940	1014
	S7 21723	S6 22724		S7 21727	S7 21729	S6 22728	
				S7 21731	S7 21741	S6 22732	
Wolhusen	⊗716	746		⊗816		⊗916	946
Willisau ○	⊗727	757		⊗827		⊗927	957
Huttwil	Ⓐ743	814		Ⓐ846		Ⓐ946	1014
Langenthal 13	Ⓐ808	838		Ⓐ908		Ⓐ1008	1038
Langenthal 440	Ⓐ650	720			820		920
Huttwil 440	Ⓐ713	743			843		943
Willisau 440	⊗730	800		⊗830	900	⊗930	1000
Wolhusen ○	⊗741	811		⊗841	911	⊗941	1011
	S2 15230	S2 15232	S2 15234	S2 15236	S2 15238	S2 15240	
Wolhusen	744	815		844	915	944	1015
Entlebuch	751	822		851	922	951	1022
Hasle LU	753			853		953	
Schüpfheim	759	830		859	930	959	1030
Escholzmatt	805	837		905	937	1005	1037
Trubschachen	814	845		914	945	1014	1045
Langnau 13	821	852		921	952	1021	1052
Langnau	807	837	853	907	937	1007	1037
Emmenmatt	810	840		910	940	1010	1040
Signau	814	844		914	944	1014	1044
Bowil	816	846		916	946	1016	1046
Zäziwil	819	849		919	949	1019	1049
Konolfingen ○	825	854	905	925	954	1005	1025
Konolfingen	835	901	935	1001	1035	1101	
Thun 340 ○	856	919	956	1019	1056	1119	
Konolfingen	826	855	907	926	955	1007	1026
Tägertschi	828	857		928	957	1028	1057
Worb SBB	832	901		932	1001	1032	1101
Gümligen	838	907		938	1007	1038	1107
Ostermundigen	840	909		940	1009	1040	1109
Bern Wankdorf 5	843	912		943	1012	1043	1112
Bern 6	848	917	926	948	1017	1026	1048

11 ②-⑦ **Kambly-Zug**
 12 Minimale Umsteigezeit: 5 Minuten
 - 7 Minuten von/nach

Alle Züge Bern-Bern Wankdorf-
 Bern siehe Feld 299

Rollstuhlzugänglichkeit siehe Seite
 3204


Verbindungen Bern-Luzern via
 Zofingen und Olten sowie
 umgekehrt siehe Felder 450, 455
 und 510

S6 1 Zug - 2 Ziele (Langnau +
 Langenthal), bitte Anschriften am
 Zug und im Bahnhof beachten

BLS AG, 3001 Bern
 ☎ 058 327 31 32
 Fax 058 327 23 10
www.bls.ch/kundendienst

460 Luzern–Langnau–Bern

	S6 21636	RE 3322	S6 21640	RE 3324 111
Luzern 12	1016	1057	1116	1157
Littau	1022		1122	
Malters	1029	1106	1129	1206
Schachen LU	1032		1132	
Werthenstein	1036		1136	
Wolhusen o	1040	1114	1140	1214
	S7 21735	S7 21745	S6 22740	S7 21743
Wolhusen	x1016	1046	x1116	1146
Willisau o	x1027	1057	x1127	1157
Huttwil o	A1046	1114	A1146	1214
Langenthal 3 o	A1108	1138	A1208	1238
Langenthal 440			1020	1120
Huttwil 440			1043	1143
Willisau 440		x1030	1100	x1130
Wolhusen o		x1041	1111	x1141
	S2 15242	S2 15244	S2 15246	S2 15248
Wolhusen		1044		1144
Entlebuch		1051		1151
Hasle LU		1053		1153
Schüpfheim		1059		1159
Escholzmatt		1105		1205
Trubschachen		1114		1214
Langnau 3 o		1121		1221
Langnau	1107	1137	1207	1237
Emmenmatt	1110	1140	1210	1240
Signau	1114	1144	1214	1244
Bowil	1116	1146	1216	1246
Zäziwil	1119	1149	1219	1249
Konolfingen o	1125	1154	1225	1254
Konolfingen	1135	1201	1235	1301
Thun 340 o	1156	1219	1256	1319
Konolfingen	1126	1155	1226	1255
Tägertschi	1128	1157	1228	1257
Worb SBB	1132	1201	1232	1301
Gümligen	1138	1207	1238	1307
Ostermundigen	1140	1209	1240	1309
Bern Wankdorf 5	1143	1212	1243	1312
Bern 6 o	1148	1217	1248	1317
		1201		1301
		1219		1319
		1207		1307
		1226		1326

11 ② – ⑦ **Kambly-Zug**
 12 Minimale Umsteigezeit: 5 Minuten
 – 7 Minuten von/nach 

Verbindungen Bern–Luzern via
 Zofingen und Olten sowie
 umgekehrt siehe Felder 450, 455
 und 510

Alle Züge Bern–Bern Wankdorf–
 Bern siehe Feld 299


S6 1 Zug - 2 Ziele (Langnau +
 Langenthal), bitte Anschriften am
 Zug und im Bahnhof beachten

Rollstuhlzugänglichkeit siehe Seite
 3204

BLS AG, 3001 Bern
 ☎ 058 327 31 32
 Fax 058 327 23 10
 www.bls.ch/kundendienst

460

	S6 21644	RE 3326	S6 21648	RE 3328	S6 21652	RE 3330
Luzern ¹²	12 16	12 57	13 16	13 57	14 16	14 57
Littau	12 22		13 22		14 22	
Malters	12 29	13 06	13 29	14 06	14 29	15 06
Schachen LU	12 32		13 32		14 32	
Werthenstein	12 36		13 36		14 36	
Wolhusen ○	12 40	13 14	13 40	14 14	14 40	15 14
	S6 22744	S7 21747	S6 22748	S7 21751	S7 21761	S6 22752
Wolhusen	12 46	✕13 16	13 46	✕14 16		14 46
Willisau ○	12 57	✕13 27	13 57	✕14 27		14 57
Huttwil ○	13 14	Ⓐ13 43	14 14		Ⓐ14 46	15 14
Langenthal ³	13 38	Ⓐ14 08	14 38		Ⓐ15 08	15 38
Langenthal 440	Ⓐ11 50	12 20	Ⓐ12 50	13 20		14 20
Huttwil 440	Ⓐ12 13	12 43	Ⓐ13 13	13 43		14 43
Willisau 440	✕12 30	13 00	✕13 30	14 00		✕14 30
Wolhusen ○	✕12 41	13 11	✕13 41	14 11		✕14 41
	S2 15252	S2 15254	S2 15256	S2 15258	S2 15260	
Wolhusen	12 44	13 15	13 44	14 15	14 44	15 15
Entlebuch	12 51	13 22	13 51	14 22	14 51	15 22
Hasle LU	12 53		13 53		14 53	
Schüpfheim	12 59	13 30	13 59	14 30	14 59	15 30
Escholzmatt	13 05	13 37	14 05	14 37	15 05	15 37
Trubschachen	13 14	13 45	14 14	14 45	15 14	15 45
Langnau ³ ○	13 21	13 52	14 21	14 52	15 21	15 52
Langnau	13 37	13 53	14 07	14 37	15 07	15 37
Emmenmatt	13 40		14 10	14 40	15 10	15 40
Signau	13 44		14 14	14 44	15 14	15 44
Bowil	13 46		14 16	14 46	15 16	15 46
Zäziwil	13 49		14 19	14 49	15 19	15 49
Konolfingen ○	13 54	14 05	14 25	14 54	15 25	15 54
Konolfingen	14 01		14 35	15 01	15 35	16 01
Thun 340 ○	14 19		14 56	15 19	15 56	16 19
Konolfingen	13 55	14 07	14 26	14 55	15 26	15 55
Tägertschi	13 57		14 28	14 57	15 28	15 57
Worb SBB	14 01		14 32	15 01	15 32	16 01
Gümligen	14 07		14 38	15 07	15 38	16 07
Ostermundigen	14 09		14 40	15 09	15 40	16 09
Bern Wankdorf ⁵	14 12		14 43	15 12	15 43	16 12
Bern ⁶ ○	14 17	14 26	14 48	15 17	15 48	16 17

¹² Minimale Umsteigezeit: 5 Minuten
– 7 Minuten von/nach 

Alle Züge Bern–Bern Wankdorf–
Bern siehe Feld 299

Rollstuhlgängigkeit siehe Seite
3204

Verbindungen Bern–Luzern via
Zofingen und Olten sowie
umgekehrt siehe Felder 450, 455
und 510

S6 1 Zug - 2 Ziele (Langnau +
Langenthal), bitte Anschriften am
Zug und im Bahnhof beachten

BLS AG, 3001 Bern
☎ 058 327 31 32
Fax 058 327 23 10
www.bls.ch/kundendienst

460 Luzern–Langnau–Bern Ⓞ

Gewerbliches Reproduzieren verboten
Reproduktion commerciale interdite
Riproduzione commerciale vietata

	S6 21656	S61 22058	RE 3332 11	S6 21660	S61 22062	RE 3336	S6 21664	
Luzern 12	1516	(A) 1537	1557	1616	(A) 1637	1657	1716	
Littau	1522	1543		1622	1643		1722	
Malters	1529	1551	1606	1629	1651	1706	1729	
Schachen LU	1532	(A) 1555		1632	(A) 1655		1732	
Werthenstein	1536			1636			1736	
Wolhusen ○	1540		1614	1640		1714	1740	
	S7 21755	S7 21765	S6 22756	S7 21759	S7 21769	S6 22760	S7 21763	S6 22764
Wolhusen	○	X1516	1546	X1616	1646	1716	1746	
Willisau	○	X1527	1557	X1627	1657	1727	1757	
Huttwil	○	(A) 1546	1614	1646	1714	1743	1814	
Langenthal 3	○	(A) 1608	1638	1708	1738	1808	1838	
Langenthal 440			1520			1620	1650	
Huttwil 440			1543			1643	1713	
Willisau 440		X1530	1600	X1630	1714	1700	1730	
Wolhusen ○		X1541	1611	X1641	1711	1711	1741	
	S2 15262	S2 15264	S2 15266	S2 15268	S2 15270			
Wolhusen		1544	1615	1644	1715	1744		
Entlebuch		1551	1622	1651	1722	1751		
Hasle LU		1553		1653		1753		
Schüpfheim		1559	1630	1659	1730	1759		
Escholzmatt		1605	1637	1705	1737	1805		
Trubschachen		1614	1645	1714	1745	1814		
Langnau 3	○	1621	1652	1721	1752	1821		
Langnau	1607		1637	1707	1737	1807		
Emmenmatt	1610		1640	1710	1740	1810		
Signau	1614		1644	1714	1744	1814		
Bowil	1616		1646	1716	1746	1816		
Zäziwil	1619		1649	1719	1749	1819		
Konolfingen ○	1625		1654	1725	1754	1805	1825	
Konolfingen	1635		1701 (A) 1710	1735	1801 (A) 1810	1835		
Thun 340	○	1656	1719 (A) 1733	1756	1819 (A) 1833	1856		
Konolfingen	1626	1655	1707	1726	1755	1807	1826	
Tägertschi	1628	1657		1728	1757		1828	
Worb SBB	1632	1701		1732	1801		1832	
Gümligen	1638	1707		1738	1807		1838	
Ostermundigen	1640	1709		1740	1809		1840	
Bern Wankdorf 5	1643	1712		1743	1812		1843	
Bern 6	○	1648	1717	1748	1817	1826	1848	

11 ②-⑦ **Kambly-Zug**
12 Minimale Umsteigezeit: 5 Minuten
- 7 Minuten von/nach

Alle Züge Bern–Bern Wankdorf–
Bern siehe Feld 299

Rollstuhlgänglichkeit siehe Seite
3204

Verbindungen Bern–Luzern via
Zofingen und Olten sowie
umgekehrt siehe Felder 450, 455
und 510

S6 1 Zug - 2 Ziele (Langnau +
Langenthal), bitte Anschriften am
Zug und im Bahnhof beachten

BLS AG, 3001 Bern
☎ 058 327 31 32
Fax 058 327 23 10
www.bls.ch/kundendienst

460

Gewerliches Reproduzieren verboten
 Reproduction commerciale interdite
 Riproduzione commerciale vietata

	S6 22066	RE 3338	S6 21668	S61 22070	RE 3340	S6 21672	RE 3342	S6 21676	RE 3344
Luzern ¹²	Ⓐ 1737	1757	1816	Ⓐ 1837	1857	1916	1957	2016	2057
Littau	1743		1822	1843		1922		2022	
Malters	1751	1806	1829	1851		1929	2006	2029	2106
Schachen LU	Ⓐ 1755		1832	Ⓐ 1855		1932		2032	
Werthstein			1836			1936		2036	
Wolhusen	○	1814	1840		1914	1940	2014	2040	2114
			S7 21767	S6 22768		S7 21771	S6 22772	S7 21775	
Wolhusen			1816	1846		1916	1946	2016	2046
Willisau	○		1827	1857		1927	1957	2027	2057
Huttwil	○		1843	1914		1943	2014	2043	2114
Langenthal ³	○		1908	1938		2038		2138	
Langenthal 440		1720	1750	1820	1850	1920		1950	
Huttwil 440		1743	1813	1843	1913	1943		2013	
Willisau 440		1800	1830	1900	1930	2000		2030	
Wolhusen	○	1811	1841	1911	1941	2011		2041	
		S2 15272	S2 15274	S2 15276	S2 15278	S2 15280	S2 15282	S6 22676	
Wolhusen		1815	1844	1915	1944	2015		2044	2115
Entlebuch		1822	1851	1922	1951	2022		2051	2122
Hasle LU			1853		1953			2053	
Schüpfheim		1830	1859	1930	1959	2030		2059	2130
Escholzmatt		1837	1905	1937	2005	2037		2105	2137
Trubschachen		1845	1914	1945	2014	2045		2114	2145
Langnau ³	○	1852	1921	1952	2021	2052		2121	2152
Langnau		1837	1853	1907	1937	1953	2007	2037	2053
Emmenmatt		1840		1910	1940		2010	2040	
Signau		1844		1914	1944		2014	2044	
Bowil		1846		1916	1946		2016	2046	
Zäziwil		1849		1919	1949		2019	2049	
Konolfingen	○	1854	1925	1954	2025	2054	2105	2125	2205
Konolfingen		1901	1935	2001	2035		2135		2201
Thun 340	○	1919	1956	2019	2056		2156		2219
Konolfingen		1855	1907	1926	1955	2007	2026	2055	2107
Tägertschi		1857		1928	1957		2028	2057	
Worb SBB		1901		1932	2001		2032	2101	
Gümligen		1907		1938	2007		2038	2107	
Ostermundigen		1909		1940	2009		2040	2109	
Bern Wankdorf ⁵		1912		1943	2012		2043	2112	
Bern ⁶	○	1917	1926	1948	2017	2026	2048	2117	2126

¹² Minimale Umsteigezeit: 5 Minuten
 – 7 Minuten von/nach

Alle Züge Bern–Bern Wankdorf–Bern siehe Feld 299

Rollstuhlgänglichkeit siehe Seite 3204

Verbindungen Bern–Luzern via Zofingen und Olten sowie umgekehrt siehe Felder 450, 455 und 510

S6 1 Zug - 2 Ziele (Langnau + Langenthal), bitte Anschriften am Zug und im Bahnhof beachten

BLS AG, 3001 Bern
 ☎ 058 327 31 32
 Fax 058 327 23 10
 www.bls.ch/kundendienst

460

460 Luzern–Langnau–Bern

	S6	RE	S6	RE	S6	
	21680	3346	21684	3348	21692	
Luzern 12	21 16	21 57	22 16	23 16	01 16	
Littau	21 22		22 22	23 21	02 22	
Malters	21 29	22 06	22 29	23 29	02 29	
Schachen LU	21 32		22 32	23 32	03 31	
Werthenstein	21 36		22 36	23 36	03 35	
Wolhusen	o 21 40	22 14	22 40	23 40	04 40	
				S6		
				22788		
Wolhusen	o 21 46		22 46		23 46	
Willisau	o 21 57		22 57		23 57	
Huttwil	o 22 14		23 14		01 14	
Langenthal 3	o 22 38		23 38		00 38	
Langenthal 440		20 51		21 51	22 51	
Huttwil 440		21 13		22 13	23 13	
Willisau 440		21 30		22 30	23 30	
Wolhusen	o	21 41		22 41	23 41	
	S2	S6	S2	S6	S2	
	15286	22680	15290	22684	15294	
Wolhusen		21 44	22 15	22 44	23 44	04 40
Entlebuch		21 51	22 22	22 51	23 51	04 47
Hasle LU		21 53		22 53	23 53	05 50
Schüpfheim		21 59	22 30	22 59	23 59	05 55
Escholzmatt		22 05	22 37	23 05	00 5	1 01
Trubschachen		22 14	22 45	23 14	01 5	1 10
Langnau 3	o	22 21	22 52	23 21	02 2	1 17
Langnau		22 07	22 53	23 07	00 8	
Emmenmatt		22 10		23 10	01 1	
Signau		22 14		23 14	01 5	
Bowil		22 16		23 16	01 7	
Zäziwil		22 19		23 19	02 0	
Konolfingen	o	22 25	23 05	23 25	02 5	
Konolfingen		22 35		23 35	03 5	
Thun 340	o	22 55		23 55	05 5	
Konolfingen		22 26	23 07	23 26	02 6	
Tägertschi		22 28		23 28	02 8	
Worb SBB		22 32		23 32	03 2	
Gümligen		22 38		23 38	03 8	
Ostermundigen		22 40		23 40	04 0	
Bern Wankdorf 5		22 43		23 43	04 3	
Bern 6	o	22 48	23 26	23 48	04 8	

10 Nächte 5/6, 6/7 ohne 18/19
Apr, 1/2 Aug

12 Minimale Umsteigezeit: 5 Minuten
– 7 Minuten von/nach 

Verbindungen Bern–Luzern via
Zofingen und Olten sowie
umgekehrt siehe Felder 450, 455
und 510

Alle Züge Bern–Bern Wankdorf–
Bern siehe Feld 299

S6 1 Zug - 2 Ziele (Langnau +
Langenthal), bitte Anschriften am
Zug und im Bahnhof beachten

Rollstuhlgänglichkeit siehe Seite
3204

BLS AG, 3001 Bern
☎ 058 327 31 32
Fax 058 327 23 10
www.bls.ch/kundendienst