














460 Bern–Langnau–Luzern 

Gewerliches Reproduzieren verboten
Reproduction commerciale interdite
Riproduzione commerciale vietata

	S6 22613	S6 22617	RE 3305	S2 15219	S6 22621	S2 15221	RE 3307	S2 15223	S6 22625	S2 15225
Bern 			A 536	A 542		612	636	642		712
Bern Wankdorf 			544	546		614	644	644		714
Ostermundigen			546	551		616	646	646		716
Gümligen			551	554		621	651	651		721
Worb SBB			554	558		624	654	654		724
Tägertschi			558	603		628	658	658		728
Konolfingen 			A 550	A 603		633	650	703		733
Thun 340			X 503	A 532		603	A 624	639		703
Konolfingen 			X 524	A 553		624	A 647	658		724
Konolfingen			A 552	A 604		604	652	704		734
Zäziwil			606	609		636	706	706		736
Bowil			609	614		639	709	709		739
Signau			614	617		644	714	714		744
Emmenmatt			617	622		647	717	717		747
Langnau 			A 604	A 622		652	704	722		752
Langnau	A 458	536	605	636		634	705	736		736
Trubschachen	504	544	612	644		644	712	744		744
Escholzmatt	511	551	620	651		651	720	751		751
Schüpfheim	518	559	629	659		659	729	759		759
Hasle LU	522	603		703		703		803		803
Entlebuch	524	605	635	705		705	735	805		805
Wolhusen 	A 535	614	644	714		714	744	814		814
Wolhusen	A 546	A 616	646	X 716		746	746	X 816		816
Willisau 440 	557	627	657	X 727		757	757	X 827		827
Huttwil 440 	A 614	643	714	A 743		814	814			814
Langenthal 440 	638	A 708	738	A 808		838	838			838
	S6 22713	S6 22717	S7 21718	S6 22721	S7 21722	S6 22725	S7 21726	S7 21728		
Langenthal 			A 550	X 620	A 650	720	A 750			
Huttwil	A 501	540	A 613	643	A 713	743	A 810			
Willisau	520	600	A 630	700	X 730	800				
Wolhusen 	A 532	611	A 641	711	X 741	811				
	S61 22015	S61 22019	S61 22023							
Wolhusen	X 538	620	645	720	745	820				
Werthenstein	540	622	645	722	745	822				
Schachen LU	544	A 601	626	A 701	726	826				
Malters	547	A 606	631	651	731	831				
Littau	551	A 610	636	710	736	836				
Luzern 	X 600	A 618	643	703	A 718	743	803	A 818	843	

13 Minimale Umsteigezeit: 5 Minuten – 7 Minuten von/nach 

Alle Züge Bern–Bern Wankdorf–Bern siehe Feld 299

Rollstuhlzugänglichkeit siehe Seite 2204

Verbindungen Bern–Luzern via Zofingen und Olten sowie umgekehrt siehe Felder 450, 455 und 510


S6 1 Zug - 2 Ziele (Langenthal/Langnau), bitte Anschriften am Zug und im Bahnhof beachten

BLS AG, 3001 Bern
☎ 058 327 31 32
Fax 058 327 23 10
www.bls.ch/kundendienst

460 Bern–Langnau–Luzern


	RE	S2	S6	S2	RE	S2	S6	S2	RE	S2	S6
	3309	15227	22629	15229	3311	15231	22633	15233	3315	15235	22637
Bern ⑥	736	742		812	836	842		912	936	942	
Bern Wankdorf ⑤		744		814		844		914		944	
Ostermündigen		746		816		846		916		946	
Gümligen		751		821		851		921		951	
Worb SBB		754		824		854		924		954	
Tägertschi		758		828		858		928		958	
Konolfingen ○	750	803		833	850	903		933	950	1003	
Thun 340		739		803		839		903		939	
Konolfingen ○		758		824		858		924		958	
Konolfingen		752		834		852		904		952	
Zäziwil		806		836		906		936		1006	
Bowil		809		839		909		939		1009	
Signau		814		844		914		944		1014	
Emmenmatt		817		847		917		947		1017	
Langnau ③	804	822		852	904	922		952	1004	1022	
Langnau		805	836		905	936		1005	1036		
Trubschachen		812	844		912	944		1012	1044		
Escholzmatt		820	851		920	951		1020	1051		
Schüpfheim		829	859		929	959		1029	1059		
Hasle LU			903			1003				1103	
Entlebuch		835	905		935	1005		1035	1105		
Wolhusen ○	844	914		944	1014	1014		1044	1114		
Wolhusen		846	✕916		946	✕1016		1046	✕1116		
Willisau 440		○ 857	✕927			✕1027		1057	✕1127		
Huttwil 440		○ 914				1014		1114			
Langenthal 440		○ 938				1038		1138			
			S6	S7	S7	S6	S7	S7	S6		
			22729	21730	21732	22733	21734	21736	22737		
Langenthal ③		820	⑧ 850		920	⑧ 950			1020		
Huttwil		843	⑧ 910		943	⑧ 1010			1043		
Willisau		900		✕930	1000		✕1030		1100		
Wolhusen ○		911		✕941	1011		✕1041		1111		
Wolhusen	845	920			945	1020		1045	1120		
Werthenstein		922				1022			1122		
Schachen LU		926				1026			1126		
Malters	851	931			951	1031		1051	1131		
Littau		936				1036			1136		
Luzern ⑬	903	943			1003	1043		1103	1143		

⑫ ②–⑦ Kambly-Zug

⑬ Minimale Umsteigezeit: 5 Minuten
– 7 Minuten von/nach **Verbindungen** Bern–Luzern via
Zofingen und Olten sowie
umgekehrt siehe Felder 450, 455
und 510**Alle Züge** Bern–Bern Wankdorf–
Bern siehe Feld 299S6 1 Zug - 2 Ziele
(Langenthal/Langnau), bitte
Anschriften am Zug und im
Bahnhof beachtenRollstuhlgänglichkeit siehe Seite
2204**BLS AG, 3001 Bern**
☎ 058 327 31 32
Fax 058 327 23 10
www.bls.ch/kundendienst

460

	S2	RE	S2	S6	S2	RE	S2	S6	S2	RE	S2
	15237	3317	15239	22641	15241	3319	15243	22645	15245	3321	15247
Bern [6]	10 12	1036	10 42		11 12	1136	11 42		12 12	1236	12 42
Bern Wankdorf [5]	10 14		10 44		11 14		11 44		12 14		12 44
Ostermundigen	10 16		10 46		11 16		11 46		12 16		12 46
Gümligen	10 21		10 51		11 21		11 51		12 21		12 51
Worb SBB	10 24		10 54		11 24		11 54		12 24		12 54
Tägertschi	10 28		10 58		11 28		11 58		12 28		12 58
Konolfingen ○	10 33	1050	11 03		11 33	1150	12 03		12 33	1250	13 03
Thun 340	10 03		1039		11 03		1139		12 03		1239
Konolfingen ○	10 24		1058		11 24		1158		12 24		1258
Konolfingen	10 34		1052		11 34		1152	12 04	12 34		1252
Zäziwil	10 36		11 06		11 36		12 06		12 36		13 06
Bowil	10 39		11 09		11 39		12 09		12 39		13 09
Signau	10 44		11 14		11 44		12 14		12 44		13 14
Emmenmatt	10 47		11 17		11 47		12 17		12 47		13 17
Langnau [3] ○	10 52		11 22		11 52	12 04	12 22		12 52		13 22
Langnau		11 05		11 36		12 05		12 36		13 05	
Trubschachen		11 12		11 44		12 12		12 44		13 12	
Escholzmatt		11 20		11 51		12 20		12 51		13 20	
Schüpfheim		11 29		11 59		12 29		12 59		13 29	
Hasle LU			12 03					13 03			
Entlebuch		11 35		12 05		12 35		13 05		13 35	
Wolhusen ○		11 41		12 14		12 44		13 14		13 44	
Wolhusen		11 46		* 12 16		12 46		* 13 16		13 46	
Willisau 440 ○		11 57		* 12 27		12 57		* 13 27		13 57	
Huttwil 440 ○		12 14		Ⓐ 12 43		13 14		Ⓐ 13 43		14 14	
Langenthal 440 ○		12 38		Ⓐ 13 08		13 38		Ⓐ 14 08		14 38	
	S7	S7		S6	S7		S6	S7		S6	S7
	21738	21740		22741	21742		22745	21746		22745	21746
Langenthal [3]	Ⓐ 10 50			11 20	Ⓐ 11 50		12 20	Ⓐ 12 50		Ⓐ 13 20	
Hüttwil	Ⓐ 11 10			11 43	Ⓐ 12 13		12 43	Ⓐ 13 13		Ⓐ 13 43	
Willisau		* 11 30		12 00	* 12 30		13 00	* 13 30		* 13 40	
Wolhusen ○		* 11 41		12 11	* 12 41		13 11	* 13 41			
Wolhusen		11 45		12 20		12 45		13 20		13 45	
Werthenstein				12 22				13 22			
Schachen LU				12 26				13 26			
Malters		11 51		12 31		12 51		13 31		13 51	
Littau				12 36				13 36			
Luzern [13] ○		12 03		12 43		13 03		13 43		14 03	

[13] Minimale Umsteigezeit: 5 Minuten
– 7 Minuten von/nach 

Alle Züge Bern–Bern Wankdorf–
Bern siehe Feld 299

Rollstuhlgänglichkeit siehe Seite
2204

Verbindungen Bern–Luzern via
Zofingen und Olten sowie
umgekehrt siehe Felder 450, 455
und 510


S6 1 Zug - 2 Ziele
(Langenthal/Langnau), bitte
Anschriften am Zug und im
Bahnhof beachten

BLS AG, 3001 Bern
☎ 058 327 31 32
Fax 058 327 23 10
www.bls.ch/kundendienst

460 Bern–Langnau–Luzern

	S6	S2	RE	S2	S6	S2	RE	S2	S6
	22649	15249	3323	15251	22653	15253	3325	15255	22657
			h2						
Bern ⑥		13 12	1336	13 42		14 12	1436	14 42	
Bern Wankdorf ⑤		13 14		13 44		14 14		14 44	
Ostermundigen		13 16		13 46		14 16		14 46	
Gümligen		13 21		13 51		14 21		14 51	
Worb SBB		13 24		13 54		14 24		14 54	
Tägertschi		13 28		13 58		14 28		14 58	
Konolfingen ○		13 33	1350	14 03		14 33	1450	15 03	
Thun 340		13 03		13 39		14 03		14 39	
Konolfingen ○		13 24		13 58		14 24		14 58	
Konolfingen		13 34	1352	14 04		14 34	1452	15 04	
Zäziwil		13 36		14 06		14 36		15 06	
Bowil		13 39		14 09		14 39		15 09	
Signau		13 44		14 14		14 44		15 14	
Emmenmatt		13 47		14 17		14 47		15 17	
Langnau ③ ○		13 52	1404	14 22		14 52	1504	15 22	
Langnau	13 36		1405	14 36			1505	15 36	
Trubschachen	13 44		1412	14 44			1512	15 44	
Escholzmatt	13 51		1420	14 51			1520	15 51	
Schüpfheim	13 59		1429	14 59			1529	15 59	
Hasle LU	14 03			15 03				16 03	
Entlebuch	14 05		1435	15 05			1535	16 05	
Wolhusen ○	14 14		1444	15 14			1544	16 14	
Wolhusen	✕14 16		14 46	✕15 16			15 46	✕16 16	
Willisau 440 ○	✕14 27		14 57	✕15 27			15 57	✕16 27	
Huttwil 440			15 14				16 14		
Langenthal 440 ○			15 38				16 38		
	S6	S7	S7	S6	S7	S7	S6		
	22749	21750	21752	22753	21754	21756	22757		
Langenthal ③	13 20	① 13 50		14 20	① 14 50		15 20		
Huttwil	13 43	① 14 10		14 43	① 15 10		15 43		
Willisau	14 00		✕14 30	15 00		✕15 30	16 00		
Wolhusen ○	14 11		✕14 41	15 11		✕15 41	16 11		
							S61 22055		
Wolhusen	14 20		1445	15 20		1545	16 20		
Werthenstein	14 22			15 22			16 22		
Schachen LU	14 26			15 26			① 16 01	16 26	
Malters	14 31		1451	15 31		1551	① 16 06	16 31	
Littau	14 36			15 36			① 16 10	16 36	
Luzern ⑬ ○	14 43		1503	15 43		1603	① 16 18	16 43	

⑫ ② – ⑦ Kambly-Zug

⑬ Minimale Umsteigezeit: 5 Minuten
– 7 Minuten von/nach Alle Züge Bern–Bern Wankdorf–
Bern siehe Feld 299Rollstuhlgänglichkeit siehe Seite
2204Verbindungen Bern–Luzern via
Zofingen und Olten sowie
umgekehrt siehe Felder 450, 455
und 510S6 1 Zug - 2 Ziele
(Langenthal/Langnau), bitte
Anschriften am Zug und im
Bahnhof beachtenBLS AG, 3001 Bern
☎ 058 327 31 32
Fax 058 327 23 10
www.bls.ch/kundendienst

460

Gewerbliches Reproduzieren verboten
 Reproduction commerciale interdite
 Riproduzione commerciale vietata


	S2 15257	RE 3327	S2 15259	S6 22661	S2 15261	RE 3329	S2 15263	S 15065	S6 22665	S2 15265	RE 3331
Bern [6]	15 12	1536	15 42		16 12	1636	16 42	Ⓐ 17 02		17 12	1736
Bern Wankdorf [5]	15 14		15 44		16 14		16 44	⋮		17 14	
Ostermundigen	15 16		15 46		16 16		16 46	⋮		17 16	
Gümligen	15 21		15 51		16 21		16 51	⋮		17 21	
Worb SBB	15 24		15 54		16 24		16 54	⋮		17 24	
Tägertschi	15 28		15 58		16 28		16 58	⋮		17 28	
Konolfingen ○	15 33	1550	16 03		16 33	1650	17 03	Ⓐ 17 16		17 33	1750
Thun 340	15 03		1539		16 03	Ⓐ 16 24	1639			17 03	Ⓐ 17 24
Konolfingen ○	15 24		1558		16 24	Ⓐ 16 47	1658			17 24	Ⓐ 17 47
Konolfingen	15 34	1552	16 04		16 34	1652	17 04	Ⓐ 17 17		17 34	1752
Zäziwil	15 36		16 06		16 36		17 06	⋮ 17 20		17 36	
Bowil	15 39		16 09		16 39		17 09	⋮ 17 22		17 39	
Signau	15 44		16 14		16 44		17 14	⋮ 17 26		17 44	
Emmenmatt	15 47		16 17		16 47		17 17			17 47	
Langnau [3] ○	15 52	1604	16 22		16 52	1704	17 22	Ⓐ 17 33		17 52	1804
Langnau		1605		16 36		1705			17 36		1805
Trubschachen		1612		16 44		1712			17 44		1812
Escholzmatt		1620		16 51		1720			17 51		1820
Schüpfheim		1629		16 59		1729			17 59		1829
Hasle LU			17 03						18 03		
Entlebuch		1635		17 05		1735			18 05		1835
Wolhusen ○		1644		17 14		1744			18 14		1844
Wolhusen			16 46	17 16		17 46			18 16		18 46
Willisau 440 ○			16 57	17 27		17 57			18 27		18 57
Huttwil 440 ○			17 14	17 43		18 14			18 43		19 14
Langenthal 440 ○			17 38	18 08		18 38			19 08		19 38
	S7 21758	S7 21760	S6 22761	S7 21762		S6 22765	S7 21766				
Langenthal [3]	Ⓐ 15 50			16 20	16 50		17 20	17 50			
Hüttwil	Ⓐ 16 10			16 43	17 13		17 43	18 13			
Willisau		⌘ 16 30		17 00	17 30		18 00	18 30			
Wolhusen ○		⌘ 16 41		17 11	17 41		18 11	18 41			
			S61 22059			S61 22063					
Wolhusen		1645		17 20		1745		18 20			1845
Werthenstein				17 22				18 22			
Schachen LU			Ⓐ 17 01	17 26				18 26			
Malters		1651	⋮ 17 06	17 31		1751	Ⓐ 18 01	18 31			1851
Littau			⋮ 17 10	17 36			⋮ 18 10	18 36			
Luzern [13] ○		1703	Ⓐ 17 18	17 43		1803	Ⓐ 18 18	18 43			1903

[12] Ⓜ - ⑦ **Kambly-Zug** **Alle Züge** Bern-Bern Wankdorf-
 [13] Minimale Umsteigezeit: 5 Minuten
 - 7 Minuten von/nach Bern siehe Feld 299
 Rollstuhlzugänglichkeit siehe Seite 2204
Verbindungen Bern-Luzern via
 Zofingen und Olten sowie
 umgekehrt siehe Felder 450, 455
 und 510
 S6 1 Zug - 2 Ziele
 (Langenthal/Langnau), bitte
 Anschriften am Zug und im
 Bahnhof beachten
BLS AG, 3001 Bern
 ☎ 058 327 31 32
 Fax 058 327 23 10
www.bls.ch/kundendienst

460

Bern–Langnau–Luzern ©

	S2	S6	S2	RE	S2	S6	S2	RE	S2	S6	S2	RE	S6	S2
	15267	22669	15269	3335	15271	22673	15273	3337	15275	22677	15277	3339	22681	15281
Bern ⑥	1742		1812	1836	1842		1912	1936	1942		2012	2036		2112
Bern Wankdorf ⑤	1744		1814	1844		1914	1944	1944	2014		2014	2036		2114
Ostermundigen	1746		1816	1846		1916	1946	1946	2016		2016	2036		2116
Gümligen	1751		1821	1851		1921	1951	1951	2021		2021	2036		2121
Worb 5BB	1754		1824	1854		1924	1954	1954	2024		2024	2036		2124
Tägertschi	1758		1828	1858		1928	1958	1958	2028		2028	2036		2128
Konolfingen ○	1803		1833	1850	1903		1933	1950	2003		2033	2050		2133
Thun 340	1739		1803	1839	1903		1939	1958	2009		2031			2109
Konolfingen ○	1758		1824	1858	1924		1958		2031					2130
Konolfingen	1804		1834	1852	1904		1934	1952	2004		2034	2052		2134
Zäziwil	1806		1836	1906		1936	2006	2006	2036		2036	2052		2136
Bowil	1809		1839	1909		1939	2009	2009	2039		2039	2052		2139
Signau	1814		1844	1914		1944	2014	2014	2044		2044	2052		2144
Emmenmatt	1817		1847	1917		1947	2017	2017	2047		2047	2052		2147
Langnau ③ ○	1822		1852	1904	1922		1952	2004	2022		2052	2104		2152
Langnau	1836		1905	1936		2005	2036	2036	2105		2105	2136		2136
Trubschachen	1844		1912	1944		2012	2044	2044	2112		2112	2144		2144
Escholzmatt	1851		1920	1951		2020	2051	2051	2120		2120	2151		2151
Schüpfheim	1859		1929	1959		2029	2059	2059	2129		2129	2159		2159
Hasle LU	1903			2003			2103							2203
Entlebuch	1905		1935	2005		2035	2105	2105	2135		2135	2205		2205
Wolhusen ○	1914		1944	2014		2044	2114	2114	2144		2144	2214		2214
Wolhusen	1916		1946	2016		2046	2116	2116	2146		2146	2216		2216
Willisau 440 ○	1927		1957	2027		2057	2127	2127	2157		2157	2227		2227
Huttwil 440 ○	1943		2014	2043		2114	2184	2184	2214		2214	2284		2284
Langenthal 440 ○			2038	2138					2238					2238
		S6	S7		S6	S7		S7		S7		S7		S7
		22769	21770		22773	21774		21778		21778		21782		21782
Langenthal ③	1820	1850		1920	1950		2051		2151			2151		2151
Huttwil	1843	1913		1943	2013		2113		2113			2113		2113
Willisau	1900	1930		2000	2030		2130		2130			2130		2130
Wolhusen ○	1911	1941		2011	2041		2141		2141			2141		2141
	561													
	22067													
Wolhusen	1920		1945	2020		2045	2120	2120	2145		2220			2220
Werthenstein	1922			2022			2122	2122			2222			2222
Schachen LU	(A) 1901	1926		2026			2126	2126			2226			2226
Malters	1906	1931		2031		2051	2131	2131	2151		2231			2231
Littau	1910	1936		2036			2136	2136			2236			2236
Luzern ⑬ ○ (A) 1918	1943		2003	2043		2103	2143	2143	2203		2243			2243

⑬ Minimale Umsteigezeit: 5 Minuten
– 7 Minuten von/nach 

Alle Züge Bern–Bern Wankdorf–
Bern siehe Feld 299

Rollstuhlgänglichkeit siehe Seite
2204

Verbindungen Bern–Luzern via
Zofingen und Olten sowie
umgekehrt siehe Felder 450, 455
und 510

S6 1 Zug - 2 Ziele
(Langenthal/Langnau), bitte
Anschriften am Zug und im
Bahnhof beachten


BLS AG, 3001 Bern
☎ 058 327 31 32
Fax 058 327 23 10
www.bls.ch/kundendienst

460

	RE	S6	S2	RE	S2	RE	S2
	3341	22685	15285	3343	15289	3347	15293
Bern [6]	2136		22 12	2236	23 12	2342	012
Bern Wankdorf [5]			22 14		23 14		014
Ostermündigen			22 16		23 16		016
Gümligen			22 21		23 21		021
Worb SBB			22 24		23 24		024
Tägertschi			22 28		23 28		028
Konolfingen ○	2150		22 33	2250	23 33	2355	033
Thun 340			22 09		23 09		009
Konolfingen ○			22 30		23 30		030
Konolfingen	2152		22 34	2252	23 34	2356	034
Zäziwil			22 36		23 36		036
Bowil			22 39		23 39		039
Signau			22 44		23 44		044
Emmenmatt			22 47		23 47		047
Langnau [3] ○	2204		22 52	2304	23 52	008	052
Langnau	2205	22 36		2305			
Trubschachen	2212	22 44		2312			
Escholzmatt	2220	22 51		2320			
Schüpfheim	2229	22 59		2328			
Hasle LU		23 03		2332			
Entlebuch	2235	23 05		2335			
Wolhusen ○	2244	23 14		2344			
Wolhusen		22 46			23 46		
Willisau 440 ○		22 57			23 57		
Huttwil 440 ○		23 14			0 14		
Langenthal 440 ○		23 38		10038			
			S7		S7	S7	
			21786		21790	21794	
Langenthal [3]		22 51		23 51	11051		
Huttwil		23 13		0 11	11111		
Willisau		23 30					
Wolhusen ○		23 41					
Wolhusen	2245	23 20		2345			
Werthenstein		23 22		2347			
Schachen LU		23 26		2351			
Malters	2251	23 31		2355			
Littau		23 36		2359			
Luzern [13] ○	2303	23 43		010			

10 Nächte (5) / (6) / (7) ohne 29/30

März
11 Nächte (5) / (6) / (7) vom 9/10 Dez
2012–13/14 Dez 2013 ohne 29/30

März
13 Minimale Umsteigezeit: 5 Minuten
– 7 Minuten von/nach 

Verbindungen Bern–Luzern via
Zofingen und Olten sowie
umgekehrt siehe Felder 450, 455
und 510

Alle Züge Bern–Bern Wankdorf–
Bern siehe Feld 299

S6 1 Zug - 2 Ziele
(Langenthal/Langnau), bitte
Anschriften am Zug und im
Bahnhof beachten

Rollstuhlgänglichkeit siehe Seite
2204

BLS AG, 3001 Bern
☎ 058 327 31 32
Fax 058 327 23 10
www.bls.ch/kundendienst

460 Luzern-Langnau-Bern

Gewerliches Reproduzieren verboten
Reproduktion commerciale interdite
Riproduzione commerciale vietate

	S6 21614	S6 21616	S61 22018	RE 3310	S6 21620	S61 22022	RE 3312
Luzern 113	ⓐ511	ⓐ515	ⓐ537	557	616	ⓐ637	657
Littau	516	520	543		621	643	
Malters	522	526	551	606	629	651	706
Schachen LU	524	528	ⓐ555		632	ⓐ655	
Werthenstein	528	532			636		
Wolhusen ○	ⓐ534	ⓐ538		614	640		714
		S6 22712	S7 21717	S6 22716	S7 21719	S6 22720	
Wolhusen				ⓐ546	ⓐ616	646	
Willisau ○				557	627	657	
Huttwil ○		ⓐ523	ⓐ546	ⓐ614	643	714	
Langenthal 13		ⓐ544	ⓐ608	638	ⓐ708	738	
Langenthal 440						ⓐ550	ⓐ620
Huttwil 440				ⓐ501	540	613	643
Willisau 440				520	600	630	700
Wolhusen ○				ⓐ532	611	ⓐ641	711
	S2 15218	S2 15220	RE 3308	S2 15222	S2 15224	S 15026	S2 15226
Wolhusen				ⓐ544	615	644	715
Entlebuch				551	622	651	722
Hasle LU				553		653	
Schüpfheim		ⓐ530		559	630	659	730
Escholzmatt		537		605	637	705	737
Trubschachen		545		614	645	714	745
Langnau 13		552		ⓐ621	652	721	752
Langnau	507	ⓐ537	553	607	637	707	737
Emmenmatt	510	540		610	640	710	740
Signau	514	544		614	644	714	744
Böwil	516	546		616	646	716	746
Zäziwil	519	549		619	649	719	749
Konolfingen ○	525	ⓐ554	ⓐ605	625	654	ⓐ717	754
Konolfingen	ⓐ528	ⓐ558	635	635	701	ⓐ710	801
Thun 340	ⓐ549	ⓐ619	656	656	719	ⓐ733	819
Konolfingen	526	ⓐ555	ⓐ607	626	655	ⓐ718	755
Tägertschi	528	557		628	657	728	757
Worb SBB	532	601		632	701	723	801
Gümligen	538	607		638	707	738	807
Ostermundigen	540	609		640	709	732	809
Bern Wankdorf 5	543	612		643	712	735	812
Bern 16	548	ⓐ617	ⓐ626	648	717	ⓐ740	817

12 ② - ⑦ **Kambly-Zug** **Alle Züge** Bern-Bern Wankdorf-Bern siehe Feld 299 Rollstuhlzugänglichkeit siehe Seite 2204

13 Minimale Umsteigezeit: 5 Minuten - 7 Minuten von/nach

Verbindungen Bern-Luzern via Zofingen und Olten sowie umgekehrt siehe Felder 450, 455 und 510


S6 1 Zug - 2 Ziele (Langenthal/Langnau), bitte Anschriften am Zug und im Bahnhof beachten

BLS AG, 3001 Bern
☎ 058 327 31 32
Fax 058 327 23 10
www.bls.ch/kundendienst

460

	S6 21624	S61 22026	RE 3316 12	S6 21628	RE 3318	S6 21632	RE 3320
Luzern 12	7 16	Ⓐ 7 37	7 57	8 16	8 57	9 16	9 57
Littau	7 21	7 43		8 21		9 21	
Malters	7 29	7 51	8 06	8 29	9 06	9 29	10 06
Schachen LU	7 32	Ⓐ 7 55		8 32		9 32	
Werthenstein	7 36			8 36		9 36	
Wolhusen ○	7 40		8 14	8 40	9 14	9 40	10 14
	S7 21723	S6 22724		S7 21727	S7 21729	S6 22728	
				S7 21731	S7 21741	S6 22732	
Wolhusen	⌘ 7 16	7 46		⌘ 8 16	8 46	⌘ 9 16	9 46
Willisau ○	⌘ 7 27	7 57		⌘ 8 27	8 57	⌘ 9 27	9 57
Huttwil ○	Ⓐ 7 43	8 14		Ⓐ 8 46	9 14	Ⓐ 9 46	10 14
Langenthal 13	Ⓐ 8 08	8 38		Ⓐ 9 08	9 38	Ⓐ 10 08	10 38
Langenthal 440	Ⓐ 6 50	7 20			8 20		9 20
Huttwil 440	Ⓐ 7 13	7 43			8 43		9 43
Willisau 440	⌘ 7 30	8 00		⌘ 8 30	9 00	⌘ 9 30	10 00
Wolhusen ○	⌘ 7 41	8 11		⌘ 8 41	9 11	⌘ 9 41	10 11
	S2 15230	S2 15232	S2 15234	S2 15236	S2 15238	S2 15240	
Wolhusen	7 44	8 15		8 44	9 15	9 44	10 15
Entlebuch	7 51	8 22		8 51	9 22	9 51	10 22
Hasle LU	7 53			8 53		9 53	
Schüpfheim	7 59	8 30		8 59	9 30	9 59	10 30
Escholzmatt	8 05	8 37		9 05	9 37	10 05	10 37
Trubschachen	8 14	8 45		9 14	9 45	10 14	10 45
Langnau 13	8 21	8 52		9 21	9 52	10 21	10 52
Langnau	8 07	8 37	8 53	9 07	9 37	10 07	10 37
Emmenmatt	8 10	8 40		9 10	9 40	10 10	10 40
Signau	8 14	8 44		9 14	9 44	10 14	10 44
Böwil	8 16	8 46		9 16	9 46	10 16	10 46
Zäziwil	8 19	8 49		9 19	9 49	10 19	10 49
Konolfingen ○	8 25	8 54	9 05	9 25	9 54	10 25	10 54
Konolfingen	8 35	9 01		9 35	10 01	10 35	11 01
Thun 340	8 56	9 19		9 56	10 19	10 56	11 19
Konolfingen	8 26	8 55	9 07	9 26	9 55	10 26	10 55
Tägertschi	8 28	8 57		9 28	9 57	10 28	10 57
Worb SBB	8 32	9 01		9 32	10 01	10 32	11 01
Gümligen	8 38	9 07		9 38	10 07	10 38	11 07
Ostermundigen	8 40	9 09		9 40	10 09	10 40	11 09
Bern Wankdorf 5	8 43	9 12		9 43	10 12	10 43	11 12
Bern 6	8 48	9 17	9 26	9 48	10 17	10 48	11 17

12 ② - ⑦ **Kambly-Zug**

13 Minimale Umsteigezeit: 5 Minuten
- 7 Minuten von/nach 

Verbindungen Bern–Luzern via
Zofingen und Olten sowie
umgekehrt siehe Felder 450, 455
und 510

Alle Züge Bern–Bern Wankdorf–
Bern siehe Feld 299


S6 1 Zug - 2 Ziele
(Langenthal/Langnau), bitte
Anschriften am Zug und im
Bahnhof beachten

Rollstuhlgänglichkeit siehe Seite
2204

BLS AG, 3001 Bern
☎ 058 327 31 32
Fax 058 327 23 10
www.bls.ch/kundendienst

460 Luzern–Langnau–Bern

	S6	RE	S6	RE
	21636	3322	21640	3324
Luzern ¹³	1016	1057	1116	1157
Littau	1021		1121	
Malters	1029	1106	1129	1206
Schachen LU	1032		1132	
Werthenstein	1036		1136	
Wolhusen ○	1040	1114	1140	1214
	S7	S7	S6	S7
	21735	21745	22740	21743
Wolhusen	×1016	1046	×1116	1146
Willisau ○	×1027	1057	×1127	1157
Huttwil ○	Ⓐ 1046	1114	Ⓐ 1146	1214
Langenthal ¹² ○	Ⓐ 1108	1138	Ⓐ 1208	1238
Langenthal 440		1020		1120
Huttwil 440		1043		1143
Willisau 440		1100	×1130	1200
Wolhusen ○		×1041	×1141	1211
	S2	S2	S2	S2
	15242	15244	15246	15248
Wolhusen		1044		1144
Entlebuch		1051		1151
Hasle LU		1053		1153
Schüpfheim		1059		1159
Escholzmatt		1105		1205
Trubschachen		1114		1214
Langnau ¹² ○		1121		1221
Langnau	1107	1137	1207	1237
Emmenmatt	1110	1140	1210	1240
Signau	1114	1144	1214	1244
Bowil	1116	1146	1216	1246
Zäziwil	1119	1149	1219	1249
Konolfingen ○	1125	1154	1225	1254
Konolfingen	1135	1201	1235	1301
Thun 340	1156	1219	1256	1319
Konolfingen	1126	1155	1226	1255
Tägertschi	1128	1157	1228	1257
Worb SBB	1132	1201	1232	1301
Gümligen	1138	1207	1238	1307
Ostermundigen	1140	1209	1240	1309
Bern Wankdorf ⁵	1143	1212	1243	1312
Bern ⁶ ○	1148	1217	1248	1317
		1207		1307
		1226		1326

¹² ②–⑦ **Kambly-Zug**
¹³ Minimale Umsteigezeit: 5 Minuten
 – 7 Minuten von/nach 

Verbindungen Bern–Luzern via
 Zofingen und Olten sowie
 umgekehrt siehe Felder 450, 455
 und 510

Alle Züge Bern–Bern Wankdorf–
 Bern siehe Feld 299


S6 1 Zug - 2 Ziele
 (Langenthal/Langnau), bitte
 Anschriften am Zug und im
 Bahnhof beachten

Rollstuhlgänglichkeit siehe Seite
 2204

BLS AG, 3001 Bern
 ☎ 058 327 31 32
 Fax 058 327 23 10
 www.bls.ch/kundendienst

460

	S6 21644	RE 3326	S6 21648	RE 3328	S6 21652	RE 3330
Luzern ¹³	12 16	12 57	13 16	13 57	14 16	14 57
Littau	12 21		13 21		14 21	
Malters	12 29	13 06	13 29	14 06	14 29	15 06
Schachen LU	12 32		13 32		14 32	
Werthenstein	12 36		13 36		14 36	
Wolhusen ○	12 40	13 14	13 40	14 14	14 40	15 14
	S6 22744	S7 21747	S6 22748	S7 21751	S7 21761	S6 22752
Wolhusen	12 46	X 13 16	13 46	X 14 16		14 46
Willisau ○	12 57	X 13 27	13 57	X 14 27		14 57
Huttwil ○	13 14	A 13 43	14 14		A 14 46	15 14
Langenthal ³	13 38	A 14 08	14 38		A 15 08	15 38
Langenthal 440	A 11 50	12 20	A 12 50	13 20		14 20
Huttwil 440	A 12 13	12 43	A 13 13	13 43		14 43
Willisau 440	X 12 30	13 00	X 13 30	14 00		X 14 30
Wolhusen ○	X 12 41	13 11	X 13 41	14 11		X 14 41
	S2 15252	S2 15254	S2 15256	S2 15258	S2 15260	
Wolhusen	12 44	13 15	13 44	14 15	14 44	15 15
Entlebuch	12 51	13 22	13 51	14 22	14 51	15 22
Hasle LU	12 53		13 53		14 53	
Schüpfheim	12 59	13 30	13 59	14 30	14 59	15 30
Escholzmatt	13 05	13 37	14 05	14 37	15 05	15 37
Trubschachen	13 14	13 45	14 14	14 45	15 14	15 45
Langnau ³ ○	13 21	13 52	14 21	14 52	15 21	15 52
Langnau	13 37	13 53	14 07	14 37	15 07	15 37
Emmenmatt	13 40		14 10	14 40	15 10	15 40
Signau	13 44		14 14	14 44	15 14	15 44
Bowil	13 46		14 16	14 46	15 16	15 46
Zäziwil	13 49		14 19	14 49	15 19	15 49
Konolfingen ○	13 54	14 05	14 25	14 54	15 25	15 54
Konolfingen	14 01		14 35	15 01	15 35	16 01
Thun 340 ○	14 19		14 56	15 19	15 56	16 19
Konolfingen	13 55	14 07	14 26	14 55	15 26	15 55
Tägertschi	13 57		14 28	14 57	15 28	15 57
Worb SBB	14 01		14 32	15 01	15 32	16 01
Gümligen	14 07		14 38	15 07	15 38	16 07
Ostermundigen	14 09		14 40	15 09	15 40	16 09
Bern Wankdorf ⁵	14 12		14 43	15 12	15 43	16 12
Bern ⁶ ○	14 17	14 26	14 48	15 17	15 48	16 17

¹³ Minimale Umsteigezeit: 5 Minuten
– 7 Minuten von/nach 

Alle Züge Bern–Bern Wankdorf–
Bern siehe Feld 299

Rollstuhlzugänglichkeit siehe Seite
2204


Verbindungen Bern–Luzern via
Zofingen und Olten sowie
umgekehrt siehe Felder 450, 455
und 510

S6 1 Zug – 2 Ziele
(Langenthal/Langnau), bitte
Anschriften am Zug und im
Bahnhof beachten

BLS AG, 3001 Bern
☎ 058 327 31 32
Fax 058 327 23 10
www.bls.ch/kundendienst

460 Luzern–Langnau–Bern

	S6 21656	S61 22058	RE 3332 112	S6 21660	S61 22062	RE 3336	S6 21664	
Luzern 113	1516	(A) 1537	1557	1616	(A) 1637	1657	1716	
Littau	1521	1543		1621	1643		1721	
Malters	1529	1551	1606	1629	1651	1706	1729	
Schachen LU	1532	(A) 1555		1632	(A) 1655		1732	
Werthenstein	1536			1636			1736	
Wolhusen	1540		1614	1640		1714	1740	
	S7 21755	S7 21765	S6 22756	S7 21759	S7 21769	S6 22760	S7 21763	S6 22764
Wolhusen	o	x1516	1546	x1616	1646	1716	1746	
Willisau	o	x1527	1557	x1627	1657	1727	1757	
Huttwil		(A) 1546	1614	1646	1714	1743	1814	
Langenthal 13	o	(A) 1608	1638	1708	1738	1808	1838	
Langenthal 440			1520			1620	1650	
Huttwil 440			1543			1643	1713	
Willisau 440		x1530	1600	x1630	1700	1730	1730	
Wolhusen	o	x1541	1611	x1641	1711	1711	1741	
	S2 15262	S2 15264	S2 15266	S2 15268	S2 15270			
Wolhusen		1544	1615	1644	1715	1744		
Entlebuch		1551	1622	1651	1722	1751		
Hasle LU		1553		1653		1753		
Schüpfheim		1559	1630	1659	1730	1759		
Escholzmatt		1605	1637	1705	1737	1805		
Trubschachen		1614	1645	1714	1745	1814		
Langnau 13	o	1621	1652	1721	1752	1821		
Langnau	1607	1637	1653	1707	1737	1753	1807	
Emmenmatt	1610	1640		1710	1740		1810	
Signau	1614	1644		1714	1744		1814	
Bowil	1616	1646		1716	1746		1816	
Zäziwil	1619	1649		1719	1749		1819	
Konolfingen	o	1625	1705	1725	1754	1805	1825	
Konolfingen	1635	1701	(A) 1710	1735	1801	(A) 1810	1835	
Thun 340	o	1656	1719	(A) 1733	1819	(A) 1833	1856	
Konolfingen	1626	1655	1707	1726	1755	1807	1826	
Tägertschi	1628	1657		1728	1757		1828	
Worb SBB	1632	1701		1732	1801		1832	
Gümligen	1638	1707		1738	1807		1838	
Ostermundigen	1640	1709		1740	1809		1840	
Bern Wankdorf 5	1643	1712		1743	1812		1843	
Bern 6	o	1648	1726	1748	1817	1826	1848	

112 ②–⑦ **Kambly-Zug**
 113 Minimale Umsteigezeit: 5 Minuten
 – 7 Minuten von/nach 

Verbindungen Bern–Luzern via
 Zofingen und Olten sowie
 umgekehrt siehe Felder 450, 455
 und 510

Alle Züge Bern–Bern Wankdorf–
 Bern siehe Feld 299


S6 1 Zug – 2 Ziele
 (Langenthal/Langnau), bitte
 Anschriften am Zug und im
 Bahnhof beachten

Rollstuhlgänglichkeit siehe Seite
 2204

BLS AG, 3001 Bern
 ☎ 058 327 31 32
 Fax 058 327 23 10
 www.bls.ch/kundendienst

460

	S6 22066	RE 3338	S6 21668	S61 22070	RE 3340	S6 21672	RE 3342	S6 21676	RE 3344	S6 21680		
Luzern ¹³	Ⓐ 17:37	17:57	18:16	Ⓐ 18:37	18:57	19:16	19:57	20:16		20:57	21:16	
Littau	17:43		18:21	18:43		19:21		20:21			21:21	
Malters	17:51	18:06	18:29	18:51	19:06	19:29	20:06	20:29		21:06	21:29	
Schachen LU	Ⓐ 17:55		18:32	Ⓐ 18:55		19:32		20:32			21:32	
Werthenstein			18:36			19:36		20:36			21:36	
Wolhusen	o	18:14	18:40		19:14	19:40	20:14	20:40		21:14	21:40	
			S7 21767	S6 22768		S7 21771	S6 22772	S7 21775				
Wolhusen			18:16	18:46		19:16	19:46	20:16	20:46		21:46	
Willisau	o		18:27	18:57		19:27	19:57	20:27	20:57		21:57	
Huttwil	o		18:43	19:14		19:43	20:14	20:43	21:14		22:14	
Langenthal ³	o		19:08	19:38		20:38		21:38			22:38	
Langenthal 440		17:20	17:50	18:20		18:50	19:20		19:50			
Huttwil 440		17:43	18:13	18:43		19:13	19:43		20:13			
Willisau 440		18:00	18:30	19:00		19:30	20:00		20:30			
Wolhusen	o	18:11	18:41	19:11		19:41	20:11		20:41			
		S2 15272	S2 15274	S2 15276	S2 15278		S2 15282	S6 22676		S2 15286		
Wolhusen		18:15	18:44	19:15	19:44	20:15		20:44	21:15			
Entlebuch		18:22	18:51	19:22	19:51	20:22		20:51	21:22			
Hasle LU			18:53		19:53			20:53				
Schüpfheim		18:30	18:59	19:30	19:59	20:30		20:59	21:30			
Escholzmatt		18:37	19:05	19:37	20:05	20:37		21:05	21:37			
Trubschachen		18:45	19:14	19:45	20:14	20:45		21:14	21:45			
Langnau ³	o	18:52	19:21	19:52	20:21	20:52		21:21	21:52			
Langnau		18:37	19:07		19:37	20:07		21:07			22:07	
Emmenmatt		18:40	19:10		19:40	20:10		21:10			22:10	
Signau		18:44	19:14		19:44	20:14		21:14			22:14	
Bowil		18:46	19:16		19:46	20:16		21:16			22:16	
Zäziwil		18:49	19:19		19:49	20:19		21:19			22:19	
Konolfingen	o	18:54	19:25	19:54	20:05		21:05	21:25		22:05	22:25	
Konolfingen		19:01	19:35	20:01	20:35		21:35				22:35	
Thun 340	o	19:19	19:56	20:19	20:56		21:56				22:55	
Konolfingen		18:55	19:26	19:55	20:07	20:26		21:26		22:07	22:26	
Tägertschi		18:57	19:28	19:57		20:28		21:28			22:28	
Worb SBB		19:01	19:32	20:01		20:32		21:32			22:32	
Gümligen		19:07	19:38	20:07		20:38		21:38			22:38	
Ostermundigen		19:09	19:40	20:09		20:40		21:40			22:40	
Bern Wankdorf ⁵		19:12	19:43	20:12		20:43		21:43			22:43	
Bern ⁶	o	19:17	19:26	19:48	20:17	20:26	20:48	21:26	21:48		22:26	22:48

¹³ Minimale Umsteigezeit: 5 Minuten
– 7 Minuten von/nach 

Alle Züge Bern–Bern Wankdorf–
Bern siehe Feld 299

Rollstuhlgänglichkeit siehe Seite
2204

Verbindungen Bern–Luzern via
Zofingen und Olten sowie
umgekehrt siehe Felder 450, 455
und 510

S6 1 Zug - 2 Ziele
(Langenthal/Langnau), bitte
Anschriften am Zug und im
Bahnhof beachten

BLS AG, 3001 Bern
☎ 058 327 31 32
Fax 058 327 23 10
www.bls.ch/kundendienst

460

460 Luzern-Langnau-Bern

	RE	S6	RE	S6	
	3346	21684	3348	21692	
Luzern ¹³	2157	22 16	23 16	0 16	
Littau		22 21	23 21	0 21	
Malters	2206	22 29	23 29	0 29	
Schachen LU		22 32	23 32	0 32	
Werthenstein		22 36	23 36	0 36	
Wolhusen ○	22 14	22 40	23 40	0 40	
			S6		
			22788		
Wolhusen ○		22 46	23 46		
Willisau ○		22 57	23 57		
Huttwil ○		23 14	0 14		
Langenthal ³ ○		23 38	10 038		
Langenthal 440	20 51	21 51	22 51		
Huttwil 440	21 13	22 13	23 13		
Willisau 440	21 30	22 30	23 30		
Wolhusen ○	21 41	22 41	23 41		
	S6	S2	S6	S2	
	22680	15290 22684	15294		
Wolhusen	21 44	22 15	22 44	23 44	0 40
Entlebuch	21 51	22 22	22 51	23 51	0 47
Hasle LU	21 53		22 53	23 53	0 49
Schüpfheim	21 59	22 30	22 59	23 59	0 55
Escholzmatt	22 05	22 37	23 05	0 05	1 01
Trubschachen	22 14	22 45	23 14	0 15	1 10
Langnau ³ ○	22 21	22 52	23 21	0 21	1 17
Langnau		22 53	23 07	0 08	
Emmenmatt			23 10	0 11	
Signau			23 14	0 15	
Bowil			23 16	0 17	
Zäziwil			23 19	0 20	
Konolfingen ○		23 05	23 25	0 25	
Konolfingen			23 35	0 35	
Thun 340 ○			23 55	0 55	
Konolfingen		23 07	23 26	0 26	
Tägertschi			23 28	0 28	
Worb SBB			23 32	0 32	
Gümligen			23 38	0 38	
Ostermundigen			23 40	0 40	
Bern Wankdorf ⁵			23 43	0 43	
Bern ⁶ ○		23 26	23 48	0 48	

¹⁰ Nächte ⁵/⁶/⁶/⁷ ohne 29/30 März

¹³ Minimale Umsteigezeit: 5 Minuten – 7 Minuten von/nach 

Verbindungen Bern-Luzern via Zofingen und Olten sowie umgekehrt siehe Felder 450, 455 und 510

Alle Züge Bern-Bern Wankdorf-Bern siehe Feld 299

S6 1 Zug - 2 Ziele (Langenthal/Langnau), bitte Anschriften am Zug und im Bahnhof beachten

Rollstuhlzugänglichkeit siehe Seite 2204

BLS AG, 3001 Bern
☎ 058 327 31 32
Fax 058 327 23 10
www.bls.ch/kundendienst