









2573–2578 ZENTRALSCHWEIZ



2573 Sahli (Bisisthal)–Glattalp 

	6–23 Juni	24 Juni–1 Sep	2 Sep–20 Okt *)
Sahli–Glattalp	802–1202 alle 30 Min, 1302–1702 alle 30 Min,  1732,  1802	732–1202 alle 30 Min, 1302–1802 alle 30 Min	802–1202 alle 30 Min, 1302–1702 alle 30 Min,  1732,  1802
 Freitag–Sonntag und Feiertage	Zwischenfahrten ab 3 erwachsenen Personen	EBS, Bisisthal  LSG 041 830 13 59  EBS 041 819 69 11 (Daniel Schelbert verlangen) www.ebs-strom.ch Kantonale Konzession	
1 Min von  (60.506) L 2197 m, H 722 m, F 8 Min	Bei Voranmeldung sind zusätzliche Fahrten möglich	*) bei guten Verhältnissen evtl längere Betriebszeit	
Fahrten werden nur bei Bedarf ausgeführt			








2574 Illgau–Ried (Muotathal) 

	 ohne 30 Mai, 15 Aug, 1 Nov	 sowie 30 Mai, 15 Aug, 1 Nov
Illgau (Luftseilbahn)–Ried (Muotathal) (Seilbahn)	700–1800	800–1800
1 Min von  (60.501) L 321 m, H 224 m, F 2 Min	SRI, Illgau  079 783 15 78 Bergstation  041 830 21 48 www.illgau.ch/Tourismus Kantonale Konzession	
Anschluss von bzw an alle Autokurse Mo–Fr von 7 00–18 00		





2575 Illgau Dorf–Oberberg St. Karl 

	1 Dez–31 März täglich	Mo–Sa ohne allg. Feiertage 1 Apr–30 Nov	So und allg. Feiertage 1 Apr–30 Nov
Illgau Dorf–Oberberg St. Karl	845–1145, 1245–1645	845, 945, 1045, 1145, 1245, 1345, 1445, 1545, 1645, 1745	845–1145, 1245–1645, 1745
2 Min von  Illgau–Ried (2574). L 1413 m, H 364 m, F 7 Min			LIV, Illgau Autom. Information  041 830 18 18 Betriebsleitung Natel 079 381 92 73 www.seilbahn.illgau.ch Kantonale Konzession
Extrafahrten ausserhalb des Fahrplans möglich. Müssen aber telefonisch angemeldet werden			

2576 Brunnli–Holzegg 

Brunnli SZ–Holzegg	 730, 800, 830, 900, 915, 930, 1000, 1030, 1100, 1130, 1200, 1215, 1230, 1300, 1330, 1400, 1415, 1430, 1500, 1530, 1600, 1630,  1700	
 15 Juni–15 Sep  1 Mai–15 Nov	Betrieb wegen Revision ab Ende November bis Anfangs Skisaison und ab Ende Skisaison jeweils ca 3 Wochen eingestellt	LBH, Alpthal  041 811 12 34 Fax 041 811 12 59 Autom. Wetterbericht  041 811 66 44
1 Min von  (60.554) L 1503 m, H 305 m, F 5 Min		

2578 Oberberg (Laucheren)–Steinboden (Hoch-Ybrig) 

	Wintersaison	Sommersaison
Oberberg–Steinboden	830–1630	900–1215, 1320–1700
1 Min von  (60.555) L 2174 m, H 397 m, F 9 Min	Im Sommer Betrieb bei schlechter Witterung auf Anfrage  055 414 17 56	BHY, Hoch-Ybrig  055 414 60 60 Autom. Wetterbericht  055 414 17 56