







2700–2730 ZÜRICH / OSTSCHWEIZ

**2700 Zürich Central–Hochschulen**  (ZVV Linie 24) Zürich Central (Polybahn)–  
Zürich Polyterrasse  6 45–19 15,  7 30–14 00**An + sowie 1 Mai kein Betrieb**7 Min von  (von Zürich HB)  
L 176 m, H 41 m, F 2 Min**Fahrten ca alle 2-5 Minuten****PBZ, Polybahn Zürich**  
**ZVV-Contact**  
 0848 988 988 (CHF 0.08/Min)  
www.zvv.ch**2701 Universitätsstrasse–Rigiblick**  (ZVV Linie 23) Universitätsstrasse–Rigiblick 5 20,  10 40 10 Fahrten von 5 20– 0 40






L 385 m, H 96 m, F 3 Min

**Fahrten ca alle 6 Minuten****VBZ, Zürich**  
**ZVV-Contact**  
 0848 988 988 (CHF 0.08/Min)  
www.zvv.ch**2705 Adliswil–Felsenegg**  (ZVV Linie 26) **Winter 11 Dez–24 März sowie  
28 Okt–8 Dez****Sommer 25 März–27 Okt**

Adliswil–Felsenegg









9 05–19 50 alle 15 Min,  20 05–22 50 alle  
15 Min8 05–21 50 alle 15 Min,  22 05–22 50 alle  
15 Min

Felsenegg–Adliswil






9 20–20 05 alle 15 Min,  20 20–23 05 alle  
15 Min8 20–22 05 alle 15 Min,  22 20–23 05 alle  
15 Min**Selbstkontrolle:** Die Fahraus-  
weise bitte vor der Fahrt lösen oder  
entwerfen. Talstation bedient,  
Bergstation Automat.  
Keine Kondukturbegleitung.Veloselbstverlad nur bei genügend  
Platz8 Min von  (712)  
L 1048 m, H 307 m, F 5 Min**Wegen Revision ausser Betrieb:**  
9 Jan, 6 Feb, 2 Apr, 7 Mai,  
4 Juni, 2 Juli, 6 Aug, 3 Sep,  
1 Okt, 5 Nov und 3 Dez sowie  
**Hauptrevision**  
5–9 und 12–16 März**LAF, Adliswil**  
 044 710 73 30  
**Fax 044 710 73 19**  
www.laf.ch  
info@laf.ch**2710 Mühleggbahn St. Gallen** **Verkehrt auf Anforderung  
von 5 40– 0 50**13 Min von  (von St. Gallen)  
L 319 m, H 68 m, F 2 Min**MSG, St. Gallen**  
**Auskunft**  071 243 95 11**2725 Jakobsbad–Kronberg** **16 Dez–26 Feb****6 Apr–18 Nov**

Jakobsbad–Kronberg

9 00–17 00 alle 30 Min

 8 00, 8 30, 9 00, 9 30, 10 00, 10 30, 11 00,  
11 30, 12 00, 12 30, 13 00, 13 30, 14 00,  
14 30, 15 00, 15 30, 16 00, 16 30, 17 00,  
 11 30,  11 18 00 10 An  vom 6–28 Mai sowie  
täglich vom 1 Juni–21 Okt 11 An  vom 6 Mai–30 Juni sowie  
täglich vom 1 Juli–21 Okt2 Min von  (854)  
L 3223 m, H 772 m, F 8 Min**LJK, Jakobsbad**  071 794 12 89  
**Wetterbericht**  071 794 14 14  
www.kronberg.ch  
info@kronberg.ch**2730 Schwägälp–Säntis** **11 Dez–11 Mai und 22 Okt–8 Dez****12 Mai–21 Okt**

Schwägälp–Säntis

 8 00, 8 30–16 30 alle 30 Min,  11 17 007 30–17 30 alle 30 Min,  12 18 00,  11 18 30 10  vom 28 Jan–6 Mai  
 11 Nur Talfahrt  
 12 Nur Talfahrt;  
An  letzte Bergfahrt2 Min von  (80.791)  
L 2307 m, H 1123 m, F 10 Min**Betriebsunterbruch  
vom 16 –27 Jan****LSS, Schwägälp**  
 071 365 65 65  
**Wetterbericht**  
 071 365 66 66  
www.saentisbahn.ch