








1665




2573 Sahli (Bisisthal)–Glattalp 

	7–24 Juni	25 Juni–2 Sep	3 Sep–21 Okt *)
Sahli–Glattalp	802–1202 alle 30 Min, 1302–1702 alle 30 Min,  1732,  1802	732–1202 alle 30 Min, 1302–1802 alle 30 Min	802–1202 alle 30 Min, 1302–1702 alle 30 Min,  1732,  1802
 Freitag–Sonntag und Feiertage	Zwischenfahrten ab 3 erwachsenen Personen	EBS, Bisisthal ☎ LSG 041 830 13 59 ☎ EBS 041 819 69 11 (Daniel Schelbert verlangen) www.ebs-strom.ch Kantonale Konzession	
1 Min von  (60.506) L 2197 m, H 722 m, F 8 Min	Bei Voranmeldung sind zusätzliche Fahrten möglich	*) bei guten Verhältnissen evtl längere Betriebszeit	
Fahrten werden nur bei Bedarf ausgeführt			







2574 Illgau–Ried (Muotathal) 

	 ohne 6 Jan, 7 Juni, 15 Aug, 1 Nov, 8 Dez	 sowie 6 Jan, 7 Juni, 15 Aug, 1 Nov, 8 Dez
Illgau (Luftseilbahn)–Ried (Muotathal) (Seilbahn)	700–1900	800–1800
1 Min von  (60.501) L 321 m, H 224 m, F 2 Min	SRI, Illgau ☎ 079 783 15 78 Bergstation ☎ 041 830 21 48 www.Illgau.ch/Tourismus Kantonale Konzession	
Anschluss von bzw an alle Autokurse von 7 00–19 00		


2575 Illgau Dorf–Oberberg St. Karl 


	1 Dez–31 März täglich	 vom 2 Apr–30 Nov	 vom 1 Apr–25 Nov
Illgau Dorf–Oberberg St. Karl	845–1145, 1245–1645	845, 945, 1045, 1145, 1245, 1345, 1445, 1545, 1645, 1745	845–1145, 1245–1645, 1745
2 Min von  Illgau-Ried (2574). L 1413 m, H 364 m, F 7 Min	LIV, Illgau Autom. Information ☎ 041 830 18 18 Betriebsleitung Natel 079 381 92 73 Kantonale Konzession		
Extrafahrten ausserhalb des Fahrplans möglich. Müssen aber telefonisch angemeldet werden			

2576 Brunni–Holzegg 

Brunni SZ–Holzegg	 730, 800, 830, 900, 915, 930, 1000, 1030, 1100, 1130, 1200, 1215, 1230, 1300, 1330, 1400, 1415, 1430, 1500, 1530, 1600, 1630, 1700,  1730,  1800,  1830	
 15 Juni–15 Sep nur bei schönem Wetter	Betrieb wegen Revision ab Ende November bis anfangs Skisaison und ab Ende Skisaison jeweils ca 3 Wochen eingestellt	LBH, Alpthal ☎ 041 811 12 34 Fax 041 811 12 59 Autom. Wetterbericht ☎ 041 811 66 44
1 Min von  (60.554) L 1503 m, H 305 m, F 5 Min		

2578 Oberberg (Laucheren)–Steinboden (Hoch-Ybrig) 

	Wintersaison	Sommersaison
Oberberg–Steinboden	830–1630	900–1215, 1320–1700
1 Min von  (60.555) L 2174 m, H 397 m, F 9 Min	Im Sommer Betrieb bei schlechter Witterung auf Anfrage ☎ 055 414 17 56	BHY, Hoch-Ybrig ☎ 055 414 60 60 Autom. Wetterbericht ☎ 055 414 17 56

2580 Weglosen–Seebli (Hoch-Ybrig) 

	Wintersaison	Sommersaison
Weglosen–Seebli	830–1700 alle 30 Min, ☎1730	800, 900, 930, 1000, 1100, 1200, 1300, 1400, 1500, 1530, 1600, 1700
1 Min von  (60.555) L 1780 m, H 425 m, F 6 Min	BHY, Hoch-Ybrig ☎ 055 414 60 60 Autom. Wetterbericht ☎ 055 414 17 56	