









1665



2573 Sahli (Bisisthal)–Glattalp 


	7–24 Juni	25 Juni–2 Sep	3 Sep–21 Okt *)
Sahli–Glattalp	802–1202 alle 30 Min, 1302–1702 alle 30 Min,  1732,  1802	732–1202 alle 30 Min, 1302–1802 alle 30 Min	802–1202 alle 30 Min, 1302–1702 alle 30 Min,  1732,  1802





 Freitag–Sonntag und Feiertage1 Min von  (60.506)
L 2197 m, H 722 m, F 8 MinFahrten werden nur bei Bedarf
ausgeführtZwischenfahrten ab 3 erwachsenen
PersonenBei Voranmeldung sind zusätzliche
Fahrten möglich*) bei guten Verhältnissen evtl
längere Betriebszeit**EBS, Bisisthal**
 LSG 041 830 13 59
 EBS 041 819 69 11
(Daniel Schelbert verlangen)
www.ebs-strom.ch
Kantonale Konzession**2574 Illgau–Ried (Muotathal)** 



	 ohne 6 Jan, 7 Juni, 15 Aug, 1 Nov, 8 Dez	 sowie 6 Jan, 7 Juni, 15 Aug, 1 Nov, 8 Dez
Illgau (Luftseilbahn)–Ried (Muotathal) (Seilbahn)	700–1900	800–1800

1 Min von  (60.501)
L 321 m, H 224 m, F 2 MinAnschluss von bzw an alle
Autokurse von 7 00–19 00**SRI, Illgau**
 079 783 15 78
Bergstation
 041 830 21 48
www.illgau.ch/Tourismus
Kantonale Konzession**2575 Illgau Dorf–Oberberg St. Karl** 



	1 Dez–31 März täglich	 vom 2 Apr–30 Nov	 vom 1 Apr–25 Nov
Illgau Dorf–Oberberg St. Karl	845–1145, 1245–1645	845, 945, 1045, 1145, 1245, 1345, 1445, 1545, 1645, 1745	845–1145, 1245–1645, 1745

2 Min von  Illgau-Ried (2574).
L 1413 m, H 364 m, F 7 MinExtrafahrten ausserhalb des
Fahrplans möglich. Müssen aber
telefonisch angemeldet werden**LIV, Illgau**
Autom. Information
 041 830 18 18
Betriebsleitung
Natel 079 381 92 73
Kantonale Konzession**2576 Brunni–Holzegg** 


Brunni SZ–Holzegg	 730, 800, 830, 900, 915, 930, 1000, 1030, 1100, 1130, 1200, 1215, 1230, 1300, 1330, 1400, 1415, 1430, 1500, 1530, 1600, 1630, 1700,  1730,  1800,  1830
-------------------	--

 15 Juni–15 Sep nur bei schönem
Wetter1 Min von  (60.554)
L 1503 m, H 305 m, F 5 MinBetrieb wegen Revision ab Ende
November bis anfangs Skisaison
und ab Ende Skisaison jeweils ca 3
Wochen eingestellt**LBH, Alpthal**
 041 811 12 34
Fax 041 811 12 59
Autom. Wetterbericht
 041 811 66 44**2578 Oberberg (Laucheren)–Steinboden (Hoch-Ybrig)** 

	Wintersaison	Sommersaison
Oberberg–Steinboden	830–1630	900–1215, 1320–1700

1 Min von  (60.555)
L 2174 m, H 397 m, F 9 MinIm Sommer Betrieb bei schlechter
Witterung auf Anfrage
 055 414 17 56**BHY, Hoch-Ybrig**
 055 414 60 60
Autom. Wetterbericht
 055 414 17 56**2580 Weglosen–Seebli (Hoch-Ybrig)** 

	Wintersaison	Sommersaison
Weglosen–Seebli	830–1700 alle 30 Min,  1730	800, 900, 930, 1000, 1100, 1200, 1300, 1400, 1500, 1530, 1600, 1700

1 Min von  (60.555)
L 1780 m, H 425 m, F 6 Min**BHY, Hoch-Ybrig**
 055 414 60 60
Autom. Wetterbericht
 055 414 17 56