

2410–2417 Berner Oberland

2410 Kandersteg–Oeschinen **17 Dez–18 März, 12 Mai–22 Juni,
17 Sep–21 Okt****23 Juni–16 Sep**

Kandersteg–Oeschinen 900–1650


800–1750



Oeschinen–Kandersteg 900–1700

800–1800

L 1405 m, H 485 m, F 7 Min

10 Min von  (300)**GKO, Kandersteg**
☎ 033 675 11 18
Fax 033 675 12 87**2411 Kandersteg–Allmenalp** **26 Mai–22 Juni****23 Juni–26 Aug**

Kandersteg–Allmenalp 830–1700 alle 15 Min


800–1830 alle 15 Min

**27 Aug–16 Sep****17 Sep–21 Okt**

Kandersteg–Allmenalp 830–1800 alle 15 Min

830–1730 alle 15 Min

L 1113 m, H 544 m, F 5 Min

10 Min von  (300)**In der Vor- und Nachsaison**
fährt die Bahn nach Vereinbarung.
Bei schönem Wetter wird der
Betrieb im Oktober verlängert**LSKA, Kandersteg**
☎ 033 675 16 90 / 675 16 86
Kantonale Konzession**2412 Kandersteg–Sunnbühl (Gemmi)** **24 Dez–3 Feb****4 Feb–15 Apr****16 Apr–1 Mai**

Kandersteg–Sunnbühl 900–1600 alle 30 Min

830–1700 alle 30 Min

10700–830 alle 30 Min,
11800, **12**1200, **13**1700

Sunnbühl–Kandersteg 900–1630 alle 30 Min

830–1730 alle 30 Min

11810, **12**1130,
101430–1630 alle 30 Min,
111630**26–28 Mai,
2–29 Juni****30 Juni–16 Sep****17 Sep–21 Okt**Kandersteg–Sunnbühl 800–1200 alle 30 Min,
1300–1700 alle 30 Min800–1200 alle 30 Min,
1300–1730 alle 30 Min830–1200 alle 30 Min,
1300–1700 alle 30 MinSunnbühl–Kandersteg 800–1200 alle 30 Min,
1300–1730 alle 30 Min800–1200 alle 30 Min,
1300–1800 alle 30 Min830–1200 alle 30 Min,
1300–1730 alle 30 Min**10** ⑥, ⑦
11 ①–⑤


L 2430 m, H 733 m, F 7 Min

Busverbindung Bahnhof BLS–
Talstation Kandersteg LKS siehe
Feld 31.241 Band Autobusse**Extrafahrten** nach Vereinbarung**Zwischenfahrten** nach Bedarf**LSKA, Kandersteg**
☎ 033 675 81 41
Fax 033 675 81 42**2417 Elsigbach (Frutigen)–Elsigenalp** **11 Dez–9 Apr****26 Mai–21 Okt****24 Nov–8 Dez**

Elsigbach–Elsigenalp 815–1700

10815–1700 alle 15 Min815–1700
auf Anfrage**10** 815–1730 Juli–Aug

L 1500 m, H 475 m, F 6 Min

 Achseten (31.230, 231)Weitere Fahrten nach Bedarf und
Anmeldung**Skibus-Betrieb**11 Dez–9 Apr
ab Frutigen, Bahnhof
8 35, 9 35, 10 35, 11 35, 13 00,
(15 00 auf telefonische Bestellung
spätestens eine Stunde vor Abfahrt
☎ 033 671 11 71)**LEE, Frutigen**☎ 033 671 33 33
www.elsigenalp.ch
info@elsigen-metsch.ch