

**460 Bern–Langnau–Luzern**

Gemeinhliches Reproduzieren verboten  
 Reproduction commerciale interdite  
 Riproduzione commerciale vietata



		S7		S7	RE	S2	S7	S2
	21713	21713	21717	21717	3305	15211	21723	15213
<b>Bern</b>						Ⓐ542		612
Bern Wankdorf						⌋544		614
Ostermundigen						⌋546		616
Gümligen						⌋550		620
Worb SBB						⌋553		623
Tägertschi						⌋557		627
<b>Konolfingen</b>						Ⓐ603		633
Thun 340						Ⓐ532		603
Konolfingen						Ⓐ553		624
Konolfingen						Ⓐ603		633
Zäziwil						⌋605		635
Bowil						⌋608		638
Signau						⌋614		644
Emmenmatt						⌋616		646
<b>Langnau</b>						Ⓐ621		651
Langnau	Ⓐ449	Ⓐ457	Ⓐ526	Ⓐ533	<b>606</b>		Ⓐ627	
<b>Trubschachen</b>	Ⓐ458	Ⓐ503	Ⓐ534	Ⓐ539	<b>611</b>		Ⓐ633	

<b>Trubschachen</b>	Ⓐ458	Ⓐ504	Ⓐ534	Ⓐ540	<b>611</b>		634
Wigglen	⌋503	⌋509	⌋539	⌋545		Ⓐ645	
Escholzmatt	⌋507	⌋512	⌋544	⌋548	<b>618</b>	648	
Schüpfheim	⌋515	⌋520	⌋552	⌋558	<b>629</b>	658	
Hasle LU	⌋520	⌋524	⌋557	⌋602		702	
Entlebuch	⌋524	⌋526	⌋602	⌋604	<b>634</b>	704	
<b>Wolhusen</b>	Ⓐ536	Ⓐ535	Ⓐ614	Ⓐ614	<b>644</b>	714	
Wolhusen		Ⓐ542		Ⓐ617	646	Ⓐ717	
Willisau 440		⌋553		⌋627	657	⌋727	
Zell 440		⌋604		⌋636	706	⌋736	
Huttwil 440		Ⓐ613		⌋643	715	⌋743	
Langenthal 440		638		Ⓐ708	738	Ⓐ808	
Langenthal 440					Ⓐ550		Ⓐ620
Huttwil 440	Ⓐ507		538		⌋613		Ⓐ643
Zell 440	⌋515		549		⌋619		651
Willisau 440	⌋524		600		⌋630		700
Wolhusen	Ⓐ535		611		Ⓐ641		711

	S6	S6	S6	S6	S6	S6
	21613	21615	21617	21617	21621	21623
<b>Wolhusen</b>	Ⓐ538		617		<b>645</b>	717
Werthenstein	⌋540		619			719
Schächen LU	⌋544	Ⓐ559	622			722
Malters	⌋547	⌋604	628		Ⓐ701	728
Littau	⌋551	⌋608	632		⌋706	732
<b>Luzern</b>	Ⓐ600	Ⓐ616	642		Ⓐ718	742

- 10** Ⓐ vom 28 Apr–14 Aug
- 11** Ⓐ vom 10 Dez–25 Apr; ①–⑤ vom 15 Aug–12 Dez
- 12** ①–⑤ vom 28 Apr–14 Aug ohne 12 Mai
- 13** ①–⑦ vom 9 Dez–27 Apr, 15 Aug–13 Dez; ⑥, ⑦ vom 3 Mai–10 Aug sowie 12 Mai
- 14** ③ vom 9 Dez–27 Apr; ①–⑦ vom 28 Apr–14 Aug; ⑥, ⑦ vom 16 Aug–13 Dez
- 22** Ankunft .. 39

**25** Minimale Umsteigezeit: 5 Minuten; 7 Minuten von/nach

Verbindungen Bern–Luzern via Zofingen und Olten sowie umgekehrt siehe Felder 450, 455 und 510

Alle Züge Bern–Gümligen–Bern siehe 299

in den S-Bahn-Zügen

Ⓐ)S-Bahn: Nicht alle Züge, nicht alle Bhfe. Spalt 20cm. Übrige Züge oder Voranmeldung erforderlich 0800 007 102

**BLS, Bern**  
 031 327 27 27  
[www.bls.ch](http://www.bls.ch)  
**SBB** 0900 300 300 CHF 1.19/Min  
[www.sbb.ch](http://www.sbb.ch)

## 460

## Bern–Langnau–Luzern ☉

	RE	S2	S2	RE	S2	S2	RE	S2	S2	RE
	3307	15217	15221	3309	15225	15227	3311	15229	15231	3315
<b>Bern</b> [6]	<b>637</b>	642	712	<b>737</b>	742	812	<b>837</b>	842	912	<b>937</b>
Bern Wankdorf [5]		644	714		744	814		844	914	
Ostermundigen		646	716		746	816		846	916	
Gümligen		650	720		750	820		850	920	
Worb SBB		653	723		753	823		853	923	
Tägertschi		657	727		757	827		857	927	
<b>Konolfingen</b> ○	<b>651</b>	703	733	<b>751</b>	803	833	<b>851</b>	903	933	<b>951</b>
Thun 340	Ⓐ624	<b>639</b>	703	Ⓐ724	<b>739</b>	803	<b>839</b>	903		
Konolfingen ○	Ⓐ647	<b>658</b>	724	Ⓐ747	<b>758</b>	824	<b>858</b>	924		
Konolfingen	<b>653</b>	703	733	<b>753</b>	803	833	<b>853</b>	903	933	<b>953</b>
Zäziwil		705	735		805	835		905	935	
Böwil		708	738		808	838		908	938	
Signau		714	744		814	844		914	944	
Emmenmatt		716	746		816	846		916	946	
<b>Langnau</b> [3]	<b>705</b>	721	751	<b>805</b>	821	851	<b>905</b>	921	951	<b>1005</b>
Langnau	<b>706</b>			<b>806</b>			<b>906</b>			<b>1006</b>
<b>Trubschachen</b> ○	<b>711</b>			<b>811</b>			<b>911</b>			<b>1011</b>
			S7			S7			S7	
			21729			21733			21737	
<b>Trubschachen</b>	<b>711</b>		734	<b>811</b>		834	<b>911</b>		934	<b>1011</b>
Wigglen			⌌745			⌌845			⌌945	
Escholzmatt	<b>718</b>		748	<b>818</b>		848	<b>918</b>		948	<b>1018</b>
Schüpfheim	<b>729</b>		758	<b>829</b>		858	<b>929</b>		958	<b>1029</b>
Hasle LU			802			902			1002	
Entlebuch	<b>734</b>		804	<b>834</b>		904	<b>934</b>		1004	<b>1034</b>
<b>Wolhusen</b> ○	<b>744</b>		814	<b>844</b>		914	<b>944</b>		1014	<b>1044</b>
Wolhusen	746		Ⓐ817	846		Ⓐ917	946		Ⓐ1017	1046
Willisau 440 ○	757		Ⓐ827	857		Ⓐ927	957		Ⓐ1027	1057
Zell 440 ○	806			906			1006			1106
Huttwil 440 ○	815			915			1015			1115
Langenthal 440 ○	838			938			1038			1138
Langenthal 440	Ⓐ650		720			820			920	
Huttwil 440	715		743			843			943	
Zell 440	721		751			851			951	
Willisau 440	730		800	Ⓐ830		900	Ⓐ930		1000	Ⓐ1030
Wolhusen ○	Ⓐ741		811	Ⓐ841		911	Ⓐ941		1011	Ⓐ1041
		S6	S6		S6	S6		S6		
		21627	21629		21633			21637		
<b>Wolhusen</b>	<b>745</b>		817	<b>845</b>		917	<b>945</b>		1017	<b>1045</b>
Werthenstein			819			919			1019	
Schächen LU		Ⓐ801	822			922			1022	
Malters	<b>751</b>	806	828	<b>851</b>		928	<b>951</b>		1028	<b>1051</b>
Littau		810	832			932			1032	
<b>Luzern</b> [25]	<b>802</b>	Ⓐ818	842	<b>902</b>		942	<b>1002</b>		1042	<b>1102</b>

[22] Ankunft .. 39

[25] Minimale Umsteigezeit: 5 Minuten;  
7 Minuten von/nach ☞Verbindungen Bern-Luzern via  
Zofingen und Olten sowie  
umgekehrt siehe Felder 450, 455  
und 510Alle Züge Bern-Gümligen-Bern  
siehe 299

☉ in den S-Bahn-Zügen

(♠) S-Bahn: Nicht alle Züge, nicht  
alle Bhfe. Spalt 20cm. Übrige Züge  
☞ oder [25] Voranmeldung erforder-  
lich ☎ 0800 007 102

BLS, Bern

☎ 031 327 27 27


www.bls.ch

SBB ☎ 0900 300 300 CHF 1.19/Min

www.sbb.ch

## 460

	S2 15233	S2 15235	RE 3317	S2 15237	S2 15239	RE 3319	S2 15241	S2 15243
<b>Bern</b> [6]	9 42	10 12	<b>10 37</b>	10 42	11 12	<b>11 37</b>	11 42	12 12
Bn Wankdorf [5]	9 44	10 14		10 44	11 14		11 44	12 14
Olmundigen	9 46	10 16		10 46	11 16		11 46	12 16
Gümligen	9 50	10 20		10 50	11 20		11 50	12 20
Worb SBB	9 53	10 23		10 53	11 23		11 53	12 23
Tägertschi	9 57	10 27		10 57	11 27		11 57	12 27
<b>Konolfingen</b> o	10 03	10 33	<b>10 51</b>	11 03	11 33	<b>11 51</b>	12 03	12 33
Thun	<b>9 39</b>	10 03		<b>10 39</b>	11 03		<b>11 39</b>	12 03
Konolfingen o	<b>9 58</b>	10 24		<b>10 58</b>	11 24		<b>11 58</b>	12 24
Konolfingen	10 03	10 33	<b>10 53</b>	11 03	11 33	<b>11 53</b>	12 03	12 33
Zäziwil	10 05	10 35		11 05	11 35		12 05	12 35
Bowil	10 08	10 38		11 08	11 38		12 08	12 38
Signau	10 14	10 44		11 14	11 44		12 14	12 44
Emmenmatt	10 16	10 46		11 16	11 46		12 16	12 46
<b>Langnau</b> [3] o	10 21	10 51	<b>11 05</b>	11 21	11 51	<b>12 05</b>	12 21	12 51
Langnau			<b>11 06</b>			<b>12 06</b>		
<b>Trubschachen</b> o			<b>11 11</b>			<b>12 11</b>		
		S7 21741		S7 21745			S7 21749	
<b>Trubschachen</b>		10 34	<b>11 11</b>	11 34		<b>12 11</b>	12 34	
Wigglen		[2] 10 45		[2] 11 45			[2] 12 45	
Escholzmatt		10 48	<b>11 18</b>	11 48		<b>12 18</b>	12 48	
Schüpfheim		10 58	<b>11 29</b>	11 58		<b>12 29</b>	12 58	
Hasle LU		11 02		12 02			13 02	
Entlebuch		11 04	<b>11 34</b>	12 04		<b>12 34</b>	13 04	
<b>Wolhusen</b> o		11 14	<b>11 44</b>	12 14		<b>12 44</b>	13 14	
Wolhusen		(A) 11 17	11 46	(A) 12 17		12 46	(A) 13 17	
Willisau o		(A) 11 27	11 57	12 27		12 57	13 27	
Zell o			12 06	12 36		13 06	13 36	
Huttwil o			12 15	12 43		13 15	13 43	
Langenthal o			12 38	(A) 13 08		13 38	(A) 14 08	
Langenthal		10 20		11 20			12 20	
Huttwil		10 43		11 43		(A) 12 15	12 43	
Zell		10 51		11 51		12 21	12 51	
Willisau		11 00	(A) 11 30	12 00		12 30	13 00	
Wolhusen o		11 11	(A) 11 41	12 11		(A) 12 41	13 11	
		S6 21641		S6 21645			S6 21649	
<b>Wolhusen</b>		11 17	<b>11 45</b>	12 17		<b>12 45</b>	13 17	
Werthenstein		11 19		12 19			13 19	
Schächen LU		11 22		12 22			13 22	
Malters		11 28	<b>11 51</b>	12 28		<b>12 51</b>	13 28	
Littau		11 32		12 32			13 32	
<b>Luuzern</b> [25] o		11 42	<b>12 02</b>	12 42		<b>13 02</b>	13 42	

[2] Ankunft .. 39  
 [25] Minimale Umsteigezeit: 5 Minuten;  
 7 Minuten von/nach 

Verbindungen Bern-Luzern via  
 Zofingen und Olten sowie  
 umgekehrt siehe Felder 450, 455  
 und 510

Alle Züge Bern-Gümligen-Bern  
 siehe 299

Ⓢ in den S-Bahn-Zügen

(A) S-Bahn: Nicht alle Züge, nicht  
 alle Bhfe. Spalt 20cm. Übrige Züge  
 ⚡ oder [25] Voranmeldung erforder-  
 lich ☎ 0800 007 102

**BLS, Bern**  
 ☎ 031 327 27 27  
 www.bls.ch  
**SBB** ☎ 0900 300 300 CHF 1.19/Min  
 www.sbb.ch

## 460 Bern–Langnau–Luzern

	RE	S2	S2	RE	S2	S2	RE	RE	S2	S2
	3321	15247	15249	3323	15253	15255	3325	3325	15257	15259
<b>Bern</b> [6]	<b>1237</b>	1242	1312	<b>1337</b>	1342	1412	(A) 1437	(C) 1437	1442	1512
Bern Wankdorf [5]		1244	1314		1344	1414	~	~	1444	1514
Ostermundigen		1246	1316		1346	1416	~	~	1446	1516
Gümligen		1250	1320		1350	1420	~	~	1450	1520
Worb SBB		1253	1323		1353	1423	~	~	1453	1523
Tägertschi		1257	1327		1357	1427	~	~	1457	1527
<b>Konolfingen</b> ○	<b>1251</b>	1303	1333	<b>1351</b>	1403	1433	(A) 1451	(C) 1451	1503	1533
Thun 340		<b>1239</b>	1303		<b>1339</b>	1403			<b>1439</b>	1503
Konolfingen ○		<b>1258</b>	1324		<b>1358</b>	1424			<b>1458</b>	1524
Konolfingen	<b>1253</b>	1303	1333	<b>1353</b>	1403	1433	(A) 1453	(C) 1453	1503	1533
Zäziwil		1305	1335		1405	1435	~	~	1505	1535
Bowil		1308	1338		1408	1438	~	~	1508	1538
Signau		1314	1344		1414	1444	~	~	1514	1544
Emmenmatt		1316	1346		1416	1446	~	~	1516	1546
<b>Langnau</b> [3]	<b>1305</b>	1321	1351	<b>1405</b>	1421	1451	1505	1505	1521	1551
Langnau		<b>1306</b>			<b>1406</b>		(A) 1506	(C) 1506		
<b>Trubschachen</b> ○	<b>1311</b>			<b>1411</b>			(A) 1511	(C) 1511		
			S7		S7					
			21753		21757					
<b>Trubschachen</b>	<b>1311</b>		1334	<b>1411</b>	1434	(A) 1511	(C) 1511			
Wigglen			[22] 1345		[22] 1445	~	~			
Escholzmatt	<b>1318</b>		1348	<b>1418</b>	1448	1518	1518			
Schüpfheim	<b>1329</b>		1358	<b>1429</b>	1458	1529	1529			
Hasle LU			1402		1502	~	~			
Entlebuch	<b>1334</b>		1404	<b>1434</b>	1504	1534	1534			
<b>Wolhusen</b> ○	<b>1344</b>		1414	<b>1444</b>	1514	(A) 1544	(C) 1544			
Wolhusen	1346		(A) 1417	1446	(A) 1517	1546				
Willisau 440 ○	1357		(A) 1427	1457	(A) 1527	1557				
Zell 440 ○	1406			1506		1606				
Huttwil 440 ○	1415			1515		1615				
Langenthal 440 ○	1438			1538		1638				
Langenthal 440	(A) 1250		1320		1420					
Huttwil 440	~ 1315		1343		1443					
Zell 440	~ 1321		1351		1451					
Willisau 440	~ 1330		1400	(A) 1430	1500	(A) 1530				
Wolhusen ○	(A) 1341		1411	(A) 1441	1511	(A) 1541				
			S6		S6					
			21653		21655					S6
										21659
<b>Wolhusen</b>	<b>1345</b>		1417	<b>1445</b>	1517	(A) 1545	(C) 1545			
Werthenstein			1419		1519	~	~			
Schächen LU			1422		1522	~	~			(A) 1601
Malters	<b>1351</b>		1428	<b>1451</b>	1528	~	~	1551		~ 1606
Littau			1432		1532	~	~			~ 1610
<b>Luzern</b> [25]	<b>1402</b>		1442	<b>1502</b>	1542	(A) 1602	(C) 1602			(A) 1618

[22] Ankunft .. 39  
 [25] Minimale Umsteigezeit: 5 Minuten;  
 7 Minuten von/nach

Verbindungen Bern-Luzern via  
 Zofingen und Olten sowie  
 umgekehrt siehe Felder 450, 455  
 und 510

Alle Züge Bern-Gümligen-Bern  
 siehe 299

⊗ in den S-Bahn-Zügen

(A) S-Bahn: Nicht alle Züge, nicht  
 alle Bhfe. Spalt 20cm. Übrige Züge  
 ⚡ oder [5] Voranmeldung erforder-  
 lich ☎ 0800 007 102

**BLS, Bern**  
 ☎ 031 327 27 27  
 www.bls.ch  
**SBB** ☎ 0900 300 300 CHF 1.19/Min  
 www.sbb.ch



## 460

## Bern–Langnau–Luzern

	RE	S2	S2	RE	S2	S2	RE	S2	S2
	3331	15271	15273	3335	15277	15279	3337	15281	15283
<b>Bern</b> [6]	<b>1737</b>	1742	1812	<b>1837</b>	1842	1912	<b>1937</b>	1942	2012
Bern Wankdorf [5]		1744	1814		1844	1914		1944	2014
Ostermundigen		1746	1816		1846	1916		1946	2016
Gümligen		1750	1820		1850	1920		1950	2020
Worb SBB		1753	1823		1853	1923		1953	2023
Tägertschi		1757	1827		1857	1927		1957	2027
<b>Konolfingen</b> ○	<b>1751</b>	1803	1833	<b>1851</b>	1903	1933	<b>1951</b>	2003	2033
Thun 340	Ⓐ 1724	<b>1739</b>	1803	Ⓐ 1824	<b>1839</b>	1903		<b>1939</b>	2009
Konolfingen ○	Ⓐ 1747	<b>1758</b>	1824	Ⓐ 1847	<b>1858</b>	1924		<b>1958</b>	2030
Konolfingen	<b>1753</b>	1803	1833	<b>1853</b>	1903	1933	<b>1953</b>	2003	2033
Zäziwil		1805	1835		1905	1935		2005	2035
Bowil		1808	1838		1908	1938		2008	2038
Signau		1814	1844		1914	1944		2014	2044
Emmenmatt		1816	1846		1916	1946		2016	2046
<b>Langnau</b> [3]	<b>1805</b>	1821	1851	<b>1905</b>	1921	1951		<b>2005</b>	2051
Langnau	<b>1806</b>			<b>1906</b>				<b>2006</b>	
<b>Trubschachen</b> ○	<b>1811</b>			<b>1911</b>				<b>2011</b>	
		S7			S7				
		21777			21783				
<b>Trubschachen</b>	<b>1811</b>	1834		<b>1911</b>	1934		<b>2011</b>		
Wigglen		Ⓐ 1845			Ⓐ 1945				
Escholzmatt	<b>1818</b>	1848		<b>1918</b>	1948		<b>2018</b>		
Schüpfheim	<b>1829</b>	1858		<b>1929</b>	1958		<b>2029</b>		
Hasle LU		1902			2002				
Entlebuch	<b>1834</b>	1904		<b>1934</b>	2004		<b>2034</b>		
<b>Wolhusen</b> ○	<b>1844</b>	1914		<b>1944</b>	2014		<b>2044</b>		
Wolhusen	1846	1917		1946	2017		2046		
Willisau 440 ○	1857	1927		1957	2027		2057		
Zell 440 ○	1906	1936		2006	2036		2106		
Huttwil 440 ○	1915	1943		2015	2043		2115		
Langenthal 440 ○	1938			2038			2138		
Langenthal 440	1720	1750	1820	1850	1920		1920		
Huttwil 440	1743	1815	1843	1915	1943		1943		
Zell 440	1751	1821	1851	1921	1951		1951		
Willisau 440	1800	1830	1900	1930	2000		2000		
Wolhusen ○	1811	1841	1911	1941	2011		2011		
	S6		S6		S6				
	21671		21675 21677		21683				
<b>Wolhusen</b>	1817	<b>1845</b>		1917	<b>1945</b>		2017	<b>2045</b>	
Werthenstein	1819			1919			2019		
Schächen LU	1822		Ⓐ 1901	1922			2022		
Malters	1828	<b>1851</b>	⌋ 1906	1928	<b>1951</b>		2028	<b>2051</b>	
Littau	1832		⌋ 1910	1932			2032		
<b>Luzern</b> [25]	1842	<b>1902</b>	Ⓐ 1918	1942	<b>2002</b>		2042	<b>2102</b>	

[22] Anknunft .. 39  
 [25] Minimale Umsteigezeit: 5 Minuten;  
 7 Minuten von/nach

Alle Züge Bern-Gümligen-Bern  
 siehe 299

⊗ in den S-Bahn-Zügen

(⊕) S-Bahn: Nicht alle Züge, nicht  
 alle Bhfe, Spalt 20cm. Übrige Züge  
 ⚡ oder [25] Voranmeldung erforder-  
 lich ☎ 0800 007 102

**BLS, Bern**  
 ☎ 031 327 27 27  
 www.bls.ch  
**SBB** ☎ 0900 300 300 CHF 1.19/Min  
 www.sbb.ch

Verbindungen Bern-Luzern via  
 Zofingen und Olten sowie  
 umgekehrt siehe Felder 450, 455  
 und 510

460

Gemeinhliches Reproduzieren verboten  
 Reproduction commerciale interdite  
 Riproduzione commerciale vietata

	RE	S2		RE
	3339	15287		3341
<b>Bern</b> ⑤	<b>2037</b>	21 12		<b>2137</b>
Bn Wankdorf ⑤		21 14		
Olmundigen		21 16		
Gümligen		21 20		
Worb SBB		21 23		
Tägertschi		21 27		
<b>Konolfingen</b> ○	<b>2051</b>	21 33		<b>2151</b>
Thun		21 09		
Konolfingen ○		21 29		
<b>Konolfingen</b>	<b>2053</b>	21 33		<b>2153</b>
Zäziwil		21 35		
Bowil		21 38		
Signau		21 44		
Emmenmatt		21 46		
<b>Langnau</b> ③	<b>2105</b>	21 51		<b>2205</b>
Langnau		21 06		<b>2206</b>
<b>Trubschachen</b> ○	<b>2111</b>			<b>2211</b>
	S7	S7	3341	S7
	21787	21791	21791	21795
<b>Trubschachen</b>	20 34	<b>21 11</b>	15 21 34	15 21 34
Wigglen	22 20 45		22 21 45	22 21 39
Escholzmatt	20 48	<b>21 18</b>	21 48	21 44
Schüpfheim	20 58	<b>21 29</b>	21 58	21 52
Hasle LU	21 02		22 02	21 57
Entlebuch	21 04	<b>21 34</b>	22 04	22 02
<b>Wolhusen</b> ○	21 14	<b>21 44</b>	15 22 14	15 22 14
Wolhusen		21 46		22 46
Willisau ○		21 57		22 57
Zell ○		22 06		23 06
Huttwil ○		22 15		23 15
Langenthal ○		22 38		23 38
Langenthal	20 20		21 20	
Huttwil	20 43		21 43	22 20
Zell	20 51		21 51	22 43
Willisau	21 00		22 00	22 51
Wolhusen ○	21 11		22 11	23 00
	S6	S6		S6
	21687	21691		21695
<b>Wolhusen</b>	21 17	<b>21 45</b>	22 17	<b>22 45</b>
Werthenstein	21 19		22 19	
Schächen LU	21 22		22 22	
Malters	21 28	<b>21 51</b>	22 28	<b>22 51</b>
Littau	21 32		22 32	
<b>Luzern</b> ②	21 42	<b>22 02</b>	22 42	<b>23 02</b>

**15** ①-⑦ vom 9 Dez-26 Apr, 14 Aug-13 Dez; ⑤, ⑥ vom 2 Mai-9 Aug sowie 1, 11 Mai  
**16** ①-④, ⑦ vom 27 Apr-13 Aug ohne 1, 11 Mai  
**22** Ankunft .. 39  
**25** Minimale Umsteigezeit: 5 Minuten; 7 Minuten von/nach

Verbindungen Bern-Luzern via Zofingen und Olten sowie umgekehrt siehe Felder 450, 455 und 510

Alle Züge Bern-Gümligen-Bern siehe 299

☉ in den S-Bahn-Zügen

(♠) S-Bahn: Nicht alle Züge, nicht alle Bhfe. Spalt 20cm. Übrige Züge oder Voranmeldung erforderlich ☎ 0800 007 102

**BLS, Bern**  
 ☎ 031 327 27 27  
[www.bls.ch](http://www.bls.ch)  
**SBB** ☎ 0900 300 300 CHF 1.19/Min  
[www.sbb.ch](http://www.sbb.ch)





**460 Luzern–Langnau–Bern**

Gemeinhliches Reproduzieren verboten  
 Reproduction commerciale interdite  
 Riproduziona commerciale vietata



	S6 21612	S6 21614	S6 21616	RE 3310	S6 21618	S6 21622
<b>Luzern</b> <sup>25</sup>	6 5 11	6 5 15	6 5 33	<b>5 54</b>	6 15	6 6 37
Littau	5 16	5 20	5 38		6 20	6 43
Malters	5 22	5 28	5 47	<b>6 03</b>	6 28	6 51
Schachen LU	5 24	5 31	5 50		6 31	6 55
Werthenstein	5 28	5 35			6 35	
<b>Wolhusen</b> ○	6 5 34	6 5 39		<b>6 13</b>	6 39	
Wolhusen		6 5 42		6 17	6 46	
Willisau 440		5 53		6 27	6 57	
Zell 440		6 04		6 36	7 06	
Huttwil 440		6 13		6 43	7 15	
Langenthal 440		6 38		6 70	7 38	
Langenthal 440					6 50	
Huttwil 440		6 507		5 38	6 13	
Zell 440		5 15		5 49	6 19	
Willisau 440		5 24		6 00	6 30	
Wolhusen		6 5 35		6 11	6 41	
					6 15	6 44
<b>Wolhusen</b>					6 22	6 51
Entlebuch					6 30	6 53
Hasle LU					6 37	7 05
Schüpfheim					6 44	7 16
Escholzmatt						7 23
Wigglen						
<b>Trubschachen</b> ○						
	S2 15212	S2 15214	S2 15218	S2 15220	S2 15224	
<b>Trubschachen</b>		6 16			<b>6 44</b>	
<b>Langnau</b> <sup>3</sup> ○		6 31			<b>6 52</b>	
Langnau	5 08	5 38	6 08	6 38		7 08
Emmenmatt	5 11	5 41	6 11	6 41		7 11
Signau	5 15	5 45	6 15	6 45		7 15
Bowil	5 17	5 47	6 17	6 47		7 17
Zäziwil	5 20	5 50	6 20	6 50		7 20
<b>Konolfingen</b> ○	5 25	5 55	6 25	6 55	<b>7 06</b>	7 25
Konolfingen	5 28	5 58	6 35	<b>7 01</b>	7 10	7 35
Thun 340	5 49	6 19	6 56	<b>7 18</b>	7 33	7 56
Konolfingen	5 26	5 56	6 26	6 56	<b>7 08</b>	7 26
Tägertschi	5 28	5 58	6 28	6 58		7 28
Worb SBB	5 32	6 02	6 32	7 02		7 32
Gümligen	5 38	6 08	6 38	7 08		7 38
Ostermundigen	5 40	6 10	6 40	7 10		7 40
Bern Wankdorf <sup>5</sup>	5 43	6 13	6 43	7 13		7 43
<b>Bern</b> <sup>6</sup> ○	5 47	6 17	6 47	7 17	<b>7 26</b>	7 47

- <sup>10</sup> (A) vom 28 Apr–14 Aug
- <sup>11</sup> (A) vom 10 Dez–25 Apr; ①–⑤ vom 15 Aug–12 Dez
- <sup>23</sup> Wigglen, Kreuzstrasse Abfahrt 6 10, Anschluss von Schangnau mit Postautokurs 2
- <sup>24</sup> Ankunft 6 10, Anschluss auf Bus 16972
- <sup>25</sup> Minimale Umsteigezeit: 5 Minuten; 7 Minuten von/nach

Verbindungen Bern-Luzern via Zofingen und Olten sowie umgekehrt siehe Felder 450, 455 und 510

Alle Züge Bern-Gümligen-Bern siehe 299

in den S-Bahn-Zügen

(d) S-Bahn: Nicht alle Züge, nicht alle Bhfe. Spalt 20cm. Übrige Züge oder Voranmeldung erforderlich 0800 007 102

**BLS, Bern**  
 031 327 27 27  
[www.bls.ch](http://www.bls.ch)  
**SBB** 0900 300 300 CHF 1.19/Min  
[www.sbb.ch](http://www.sbb.ch)

## 460 Luzern–Langnau–Bern



	RE 3312	RE 3312	S6 21624	S6 21628	RE 3316	RE 3316	S6 21630	RE 3318
<b>Luzern</b> <sup>25</sup>	Ⓐ 657	Ⓒ 657	715	Ⓐ 737	Ⓐ 757	Ⓒ 757	815	857
Littau	⌋	⌋	720	⌋ 743	⌋	⌋	820	
Malters	⌋	⌋ 706	728	⌋ 751	⌋	⌋ 806	828	906
Schachen LU	⌋	⌋	731	Ⓐ 755	⌋	⌋	831	
Werthenstein	⌋	⌋	735		⌋	⌋	835	
<b>Wolhusen</b>	Ⓐ 714	Ⓒ 714	↗ 739		Ⓐ 814	Ⓒ 814	839	914
Wolhusen	Ⓐ 717		746		Ⓐ 817		846	Ⓐ 917
Willisau 440	⌋	⌋	757		Ⓐ 827		857	Ⓐ 927
Zell 440	⌋	⌋ 736	806				906	
Huttwil 440	⌋	⌋ 743	815				915	
Langenthal 440	⌋	⌋ 808	838				938	
Langenthal 440	⌘ 620	Ⓐ 650			720			820
Huttwil 440	⌘ 643	⌋ 715			743			843
Zell 440	651	⌋ 721			751			851
Willisau 440	700	⌋ 730			800	Ⓐ 830		900
Wolhusen	711	Ⓐ 741			811	Ⓐ 841		911
			S7 21724				S7 21730	
<b>Wolhusen</b>	Ⓐ 715	Ⓒ 715	744		Ⓐ 815	Ⓒ 815	844	915
Entlebuch	⌋ 722	⌋ 722	751		⌋ 822	⌋ 822	851	922
Hasle LU	⌋	⌋	753		⌋	⌋	853	
Schüpfheim	⌋ 730	⌋ 730	759		⌋ 830	⌋ 830	859	930
Escholzmatt	⌋ 737	⌋ 737	805		⌋ 837	⌋ 837	905	937
Wigglen	⌋	⌋	816		⌋	⌋	916	
<b>Trubschachen</b>	Ⓐ 744	Ⓒ 744	823		Ⓐ 844	Ⓒ 844	923	944
			S2 15226		S2 15228	S2 15230	S2 15232	S2 15234
<b>Trubschachen</b>	Ⓐ 744	Ⓒ 744			Ⓐ 844	Ⓒ 844		944
<b>Langnau</b> <sup>3</sup>	⌋	⌋ 752	752		⌋ 852	⌋ 852		952
Langnau	738	⌋ 754	754	808	838	⌋ 854	854	908
Emmenmatt	741	⌋		811	841	⌋	⌋	911
Signau	745	⌋		815	845	⌋	⌋	915
Böwil	747	⌋		817	847	⌋	⌋	917
Zäziwil	750	⌋		820	850	⌋	⌋	920
<b>Konolfingen</b>	755	Ⓐ 806	Ⓒ 806	825	855	Ⓐ 906	Ⓒ 906	925
Konolfingen	801	Ⓐ 810		835	901			935
Thun 340	818	Ⓐ 833		856	918			956
Konolfingen	756	Ⓐ 808	Ⓒ 808	826	856	Ⓐ 908	Ⓒ 908	926
Tägertschi	758	⌋	⌋	828	858	⌋	⌋	928
Worb SBB	802	⌋	⌋	832	902	⌋	⌋	932
Gümligen	808	⌋	⌋	838	908	⌋	⌋	938
Ostermündigen	810	⌋	⌋	840	910	⌋	⌋	940
Bern Wankdorf <sup>5</sup>	813	⌋	⌋	843	913	⌋	⌋	943
<b>Bern</b> <sup>6</sup>	817	Ⓐ 826	Ⓒ 826	847	917	Ⓐ 926	Ⓒ 926	947

<sup>25</sup> Minimale Umsteigezeit: 5 Minuten;  
7 Minuten von/nach 

Verbindungen Bern-Luzern via  
Zofingen und Olten sowie  
umgekehrt siehe Felder 450, 455  
und 510

Alle Züge Bern-Gümligen-Bern  
siehe 299


Ⓢ in den S-Bahn-Zügen

(Ⓢ) S-Bahn: Nicht alle Züge, nicht  
alle Bhfe. Spalt 20cm. Übrige Züge  
⚡ oder  Voranmeldung erforder-  
lich ☎ 0800 007 102

**BLS, Bern**  
☎ 031 327 27 27  
[www.bls.ch](http://www.bls.ch)  
**SBB** ☎ 0900 300 300 CHF 1.19/Min  
[www.sbb.ch](http://www.sbb.ch)

## 460

		56	RE	56	RE	56	RE
		21634	3320	21638	3322	21642	3324
<b>Lucern</b> <sup>25</sup>		915	<b>957</b>	1015	<b>1057</b>	1115	<b>1157</b>
Littau		920		1020		1120	
Malters		928	<b>1006</b>	1028	<b>1106</b>	1128	<b>1206</b>
Schachen LU		931		1031		1131	
Werthenstein		935		1035		1135	
<b>Wolhusen</b>	o	939	<b>1014</b>	1039	<b>1114</b>	1139	<b>1214</b>
Wolhusen		946	(A)1017	1046	(A)1117	1146	(A)1217
Willisau	o	957	(A)1027	1057	(A)1127	1157	1227
Zell	o	1006		1106		1206	1236
Huttwil	o	1015		1115		1215	1243
Langenthal	o	1038		1138		1238	(A)1308
Langenthal			920		1020		1120
Huttwil			943		1043		1143
Zell			951		1051		1151
Willisau	(A)930		1000	(A)1030	1100	(A)1130	1200
Wolhusen	o (A)941		1011	(A)1041	1111	(A)1141	1211
		57		57		57	
		21734		21738		21742	
<b>Wolhusen</b>		944	<b>1015</b>	1044	<b>1115</b>	1144	<b>1215</b>
Entlebuch		951	<b>1022</b>	1051	<b>1122</b>	1151	<b>1222</b>
Hasle LU		953		1053		1153	
Schüpfheim		959	<b>1030</b>	1059	<b>1130</b>	1159	<b>1230</b>
Escholzmatt		1005	<b>1037</b>	1105	<b>1137</b>	1205	<b>1237</b>
Wigglen		1016		1116		1216	
<b>Trubschachen</b>	o	1023	<b>1044</b>	1123	<b>1144</b>	1223	<b>1244</b>
		S2	S2	S2	S2	S2	S2
		15236	15238	15240	15242	15246	15248
<b>Trubschachen</b>			<b>1044</b>		<b>1144</b>		<b>1244</b>
<b>Langnau</b> <sup>3</sup>	o		<b>1052</b>		<b>1152</b>		<b>1252</b>
Langnau		1008	1038	1108	1138	1208	1238
Emmenmatt		1011	1041	1111	1141	1211	1241
Signau		1015	1045	1115	1145	1215	1245
Böwil		1017	1047	1117	1147	1217	1247
Zäziwil		1020	1050	1120	1150	1220	1250
<b>Konolfingen</b>	o	1025	1055	1125	1155	1225	1255
Konolfingen		1035	<b>1101</b>	1135	<b>1201</b>	1235	<b>1301</b>
Thun	o	1056	<b>1118</b>	1156	<b>1218</b>	1256	<b>1318</b>
Konolfingen		1026	1056	1126	1156	1226	1256
Tägertschi		1028	1058	1128	1158	1228	1258
Worb SBB		1032	1102	1132	1202	1232	1302
Gümligen		1038	1108	1138	1208	1238	1308
Omundigen		1040	1110	1140	1210	1240	1310
Bn Wankdorf <sup>5</sup>		1043	1113	1143	1213	1243	1313
<b>Bern</b> <sup>6</sup>	o	1047	1117	1147	1217	1247	1317

<sup>25</sup> Minimale Umsteigezeit: 5 Minuten;  
7 Minuten von/nach 

Verbindungen Bern-Luzern via  
Zofingen und Olten sowie  
umgekehrt siehe Felder 450, 455  
und 510

Alle Züge Bern-Gümligen-Bern  
siehe 299

Ⓢ in den S-Bahn-Zügen


(A) S-Bahn: Nicht alle Züge, nicht  
alle Bhfe, Spalt 20cm. Übrige Züge  
⚡ oder  Voranmeldung erforder-  
lich ☎ 0800 007 102

**BLS, Bern**  
☎ 031 327 27 27  
www.bls.ch  
**SBB** ☎ 0900 300 300 CHF 1.19/Min  
www.sbb.ch

## 460 Luzern–Langnau–Bern



	S6 21646	RE 3326	S6 21650	RE 3328	S6 21654
<b>Luzern</b> <sup>25</sup>	12 15	<b>12 57</b>	13 15	<b>13 57</b>	14 15
Littau	12 20		13 20		14 20
Malters	12 28	<b>13 06</b>	13 28	<b>14 06</b>	14 28
Schachen LU	12 31		13 31		14 31
Werthenstein	12 35		13 35		14 35
<b>Wolhusen</b> ○	↙ 12 39	<b>13 14</b>	↘ 13 39	<b>14 14</b>	14 39
Wolhusen	12 46	Ⓐ 13 17	13 46	Ⓐ 14 17	14 46
Willisau 440	12 57	⌋ 13 27	13 57	Ⓐ 14 27	14 57
Zell 440	13 06	⌋ 13 36	14 06		15 06
Huttwil 440	13 15	⌋ 13 43	14 15		15 15
Langenthal 440	13 38	Ⓐ 14 08	14 38		15 38
Langenthal 440		12 20	Ⓐ 12 50		13 20
Huttwil 440	Ⓐ 12 15	12 43	⌋ 13 15		13 43
Zell 440	⌋ 12 21	12 51	⌋ 13 21		13 51
Willisau 440	⌋ 12 30	13 00	⌋ 13 30		14 00
Wolhusen	○ Ⓐ 12 41	13 11	Ⓐ 13 41		14 11
	<b>14 30</b>			Ⓐ 14 30	<b>14 41</b>
	S7 21746		S7 21750		S7 21754
<b>Wolhusen</b>	12 44	<b>13 15</b>	13 44	<b>14 15</b>	14 44
Entlebuch	12 51	<b>13 22</b>	13 51	<b>14 22</b>	14 51
Hasle LU	12 53		13 53		14 53
Schüpfheim	12 59	<b>13 30</b>	13 59	<b>14 30</b>	14 59
Escholzmatt	13 05	<b>13 37</b>	14 05	<b>14 37</b>	15 05
Wigglen	13 16		14 16		15 16
<b>Trubschachen</b> ○	13 23	<b>13 44</b>	14 23	<b>14 44</b>	15 23
	S2 15252	S2 15254		S2 15256	S2 15258
<b>Trubschachen</b>		<b>13 44</b>		<b>14 44</b>	
<b>Langnau</b> <sup>3</sup> ○		<b>13 52</b>		<b>14 52</b>	
Langnau	13 08	13 38	<b>13 54</b>	14 08	14 38
Emmenmatt	13 11	13 41		14 11	14 41
Signau	13 15	13 45		14 15	14 45
Bowil	13 17	13 47		14 17	14 47
Zäziwil	13 20	13 50		14 20	14 50
<b>Konolfingen</b> ○	13 25	13 55	<b>14 06</b>	14 25	14 55
Konolfingen	13 35	<b>14 01</b>		14 35	<b>15 01</b>
Thun 340	13 56	<b>14 18</b>		14 56	<b>15 18</b>
Konolfingen	13 26	13 56	<b>14 08</b>	14 26	14 56
Tägertschi	13 28	13 58		14 28	14 58
Worb SBB	13 32	14 02		14 32	15 02
Gümligen	13 38	14 08		14 38	15 08
Ostermundigen	13 40	14 10		14 40	15 10
Bern Wankdorf <sup>5</sup> ○	13 43	14 13	<b>14 26</b>	14 43	15 13
Bern <sup>6</sup>	13 47	14 17		14 47	15 17

<sup>25</sup> Minimale Umsteigezeit: 5 Minuten;  
7 Minuten von/nach 

Verbindungen Bern-Luzern via  
Zofingen und Olten sowie  
umgekehrt siehe Felder 450, 455  
und 510

Alle Züge Bern-Gümligen-Bern  
siehe 299


Ⓢ in den S-Bahn-Zügen

(Ⓢ) S-Bahn: Nicht alle Züge, nicht  
alle Bhfe. Spalt 20cm. Übrige Züge  
⚡ oder  Voranmeldung erforder-  
lich ☎ 0800 007 102

**BLS, Bern**  
☎ 031 327 27 27  
[www.bls.ch](http://www.bls.ch)  
**SBB** ☎ 0900 300 300 CHF 1.19/Min  
[www.sbb.ch](http://www.sbb.ch)

## 460

	RE 3330	S6 21658	S6 21660	RE 3332	S6 21662	S6 21664	RE 3336	S6 21666
<b>Luzern</b> <sup>25</sup>	<b>1457</b>	15 15	↙ 15 37	<b>1557</b>	16 15	↘ 16 37	<b>1657</b>	17 15
Littau		15 20	↘ 15 43		16 20	↘ 16 43		17 20
Malters	<b>1506</b>	15 28	↘ 15 51	<b>1606</b>	16 28	↘ 16 51	<b>1706</b>	17 28
Schachen LU		15 31	↘ 15 55		16 31	↘ 16 55		17 31
Werthenstein		15 35			16 35			17 35
<b>Wolhusen</b> ○	<b>15 14</b>	15 39		<b>16 14</b>	16 39		<b>17 14</b>	↙ 17 39
Wolhusen		↘ 15 17	15 46		↘ 16 17	16 46		17 17
Willisau		↘ 15 27	15 57		↘ 16 27	16 57		17 27
Zell			16 06			17 06		17 36
Huttwil			16 15			17 15		17 43
Langenthal			16 38			17 38		18 08
Langenthal		14 20		© 15 20				16 20 16 50
Huttwil		14 43		© 15 43				16 43 17 15
Zell		14 51		15 51				16 51 17 21
Willisau		15 00	↘ 15 30	16 00	↘ 16 30			17 00 17 30
Wolhusen		15 11	↘ 15 41	16 11	↘ 16 41			17 11 17 41
			S7 21758		S7 21762			S7 21766
<b>Wolhusen</b>	<b>15 15</b>	15 44		<b>16 15</b>	16 44		<b>17 15</b>	17 44
Entlebuch	<b>15 22</b>	15 51		<b>16 22</b>	16 51		<b>17 22</b>	17 51
Hasle LU		15 53			16 53			17 53
Schüpfheim	<b>15 30</b>	15 59		<b>16 30</b>	16 59		<b>17 30</b>	17 59
Escholzmatt	<b>15 37</b>	16 05		<b>16 37</b>	17 05		<b>17 37</b>	18 05
Wigglen		16 16			17 16			18 16
<b>Trubschachen</b> ○	<b>15 44</b>	16 23		<b>16 44</b>	17 23		<b>17 44</b>	18 23
		S2 15262	S2 15264	S2 15266		S2 15270	S2 15272	
<b>Trubschachen</b>	<b>15 44</b>			<b>16 44</b>			<b>17 44</b>	
<b>Langnau</b> <sup>3</sup> ○	<b>15 52</b>			<b>16 52</b>			<b>17 52</b>	
Langnau	15 38	<b>15 54</b>	16 08	16 38	<b>16 54</b>	17 08	17 38	<b>17 54</b>
Emmenmatt	15 41		16 11	16 41		17 11	17 41	
Signau	15 45		16 15	16 45		17 15	17 45	
Bowil	15 47		16 17	16 47		17 17	17 47	
Zäziwil	15 50		16 20	16 50		17 20	17 50	
<b>Konolfingen</b> ○	15 55	<b>16 06</b>	16 25	16 55	<b>17 06</b>	17 25	17 55	<b>18 06</b>
Konolfingen	<b>16 01</b>		16 35	<b>17 01</b>	↘ 17 10	17 35	<b>18 01</b>	↘ 18 10
Thun	○ <b>16 18</b>		16 56	<b>17 18</b>	↘ 17 33	17 56	<b>18 18</b>	↘ 18 33
Konolfingen	15 56	<b>16 08</b>	16 26	16 56	<b>17 08</b>	17 26	17 56	<b>18 08</b>
Tägertschi	15 58		16 28	16 58		17 28	17 58	
Worb SBB	16 02		16 32	17 02		17 32	18 02	
Gümligen	16 08		16 38	17 08		17 38	18 08	
O'mundigen	16 10		16 40	17 10		17 40	18 10	
Bn Wankdorf <sup>5</sup>	16 13		16 43	17 13		17 43	18 13	
<b>Bern</b> <sup>6</sup> ○	16 17	<b>16 26</b>	16 47	17 17	<b>17 26</b>	17 47	18 17	<b>18 26</b>

<sup>25</sup> Minimale Umsteigezeit: 5 Minuten;  
7 Minuten von/nach 

Verbindungen Bern-Luzern via  
Zofingen und Olten sowie  
umgekehrt siehe Felder 450, 455  
und 510

Alle Züge Bern-Gümligen-Bern  
siehe 299

⊕ in den S-Bahn-Zügen

(↘) S-Bahn: Nicht alle Züge, nicht  
alle Bhfe, Spalt 20cm. Übrige Züge  
✂ oder <sup>5</sup> Voranmeldung erforder-  
lich ☎ 0800 007 102

**BLS, Bern**  
☎ 031 327 27 27  
[www.bls.ch](http://www.bls.ch)  
**SBB** ☎ 0900 300 300 CHF 1.19/Min  
[www.sbb.ch](http://www.sbb.ch)

## 460 Luzern–Langnau–Bern

	S6 21670	RE 3338	S6 21672	S6 21676	RE 3340	S6 21678	RE 3342	S6 21684
<b>Luzern</b> <sup>25</sup>	Ⓐ 17 37	<b>17 57</b>	18 15	Ⓐ 18 37	<b>18 57</b>	19 15	<b>19 57</b>	20 15
Littau	17 43		18 20	18 43		19 20		20 20
Malters	17 51	<b>18 06</b>	18 28	18 51	<b>19 06</b>	19 28	<b>20 06</b>	20 28
Schachen LU	Ⓐ 17 55		18 31	Ⓐ 18 55		19 31		20 31
Werthenstein			18 35			19 35		20 35
<b>Wolhusen</b>	○	<b>18 14</b>	18 39		<b>19 14</b>	19 39	<b>20 14</b>	20 39
Wolhusen		18 17	18 46		19 17	19 46		20 46
Willisau 440	○	18 27	18 57		19 27	19 57		20 57
Zell 440	○	18 36	19 06		19 36	20 06		21 06
Huttwil 440	○	18 43	19 15		19 43	20 15		21 15
Langenthal 440	○	19 08	19 38			20 38		21 38
Langenthal 440		17 20	17 50		18 20	18 50		19 20
Huttwil 440		17 43	18 15		18 43	19 15		19 43
Zell 440		17 51	18 21		18 51	19 21		19 51
Willisau 440		18 00	18 30		19 00	19 30		20 00
Wolhusen	○	18 11	18 41		19 11	19 41		20 11
		S7 21772			S7 21778			S7 21784
<b>Wolhusen</b>		<b>18 15</b>	18 44		<b>19 15</b>	19 44		<b>20 15</b>
Entlebuch		<b>18 22</b>	18 51		<b>19 22</b>	19 51		<b>20 22</b>
Hasle LU			18 53			19 53		20 53
Schüpfheim		<b>18 30</b>	18 59		<b>19 30</b>	19 59		<b>20 30</b>
Escholzmatt		<b>18 37</b>	19 05		<b>19 37</b>	20 05		<b>20 37</b>
Wigglen			19 16			20 16		21 16
<b>Trubschachen</b>	○	<b>18 44</b>	19 23		<b>19 44</b>	20 23		<b>20 44</b>
		S2 15276	S2 15278		S2 15280	S2 15282		S2 15284
<b>Trubschachen</b>			<b>18 44</b>			<b>19 44</b>		<b>20 44</b>
<b>Langnau</b> <sup>3</sup>	○		<b>18 52</b>			<b>19 52</b>		<b>20 52</b>
Langnau		18 08	18 38		19 08	19 38		20 08
Emmenmatt		18 11	18 41		19 11	19 41		20 11
Signau		18 15	18 45		19 15	19 45		20 15
Böwil		18 17	18 47		19 17	19 47		20 17
Zäziwil		18 20	18 50		19 20	19 50		20 20
<b>Konolfingen</b>	○	18 25	18 55	<b>19 06</b>	19 25	19 55	<b>20 06</b>	20 25
Konolfingen		18 35	<b>19 01</b>	Ⓐ 19 10	19 35	<b>20 01</b>		20 35
Thun 340	○	18 56	<b>19 18</b>	Ⓐ 19 33	19 56	<b>20 18</b>		20 56
Konolfingen		18 26	18 56	<b>19 08</b>	19 26	19 56	<b>20 08</b>	20 26
Tägertschi		18 28	18 58		19 28	19 58		20 28
Worb SBB		18 32	19 02		19 32	20 02		20 32
Gümligen		18 38	19 08		19 38	20 08		20 38
Ostermundigen		18 40	19 10		19 40	20 10		20 40
Bern Wankdorf <sup>5</sup>		18 43	19 13		19 43	20 13		20 43
<b>Bern</b> <sup>6</sup>	○	18 47	19 17	<b>19 26</b>	19 47	20 17	<b>20 26</b>	20 47

<sup>25</sup> Minimale Umsteigezeit: 5 Minuten;  
7 Minuten von/nach

Alle Züge Bern-Gümligen-Bern  
siehe 299

**BLS, Bern**  
☎ 031 327 27 27  
[www.bls.ch](http://www.bls.ch)  
**SBB** ☎ 0900 300 300 CHF 1.19/Min  
[www.sbb.ch](http://www.sbb.ch)

Verbindungen Bern-Luzern via  
Zofingen und Olten sowie  
umgekehrt siehe Felder 450, 455  
und 510

Ⓢ in den S-Bahn-Zügen

(Ⓢ) S-Bahn: Nicht alle Züge, nicht  
alle Bhfe, Spalt 20cm. Übrige Züge  
✂ oder Voranmeldung erforder-  
lich ☎ 0800 007 102

## 460

	RE 3344	S6 21688	RE 3346	S6 21692
<b>Luzern</b> <sup>25</sup>	<b>2057</b>	21 15	<b>2157</b>	22 15
Littau		21 20		22 20
Malters	<b>2106</b>	21 28	<b>2206</b>	22 28
Schachen LU		21 31		22 31
Werthenstein		21 35		22 35
<b>Wolhusen</b> ○	<b>21 14</b>	↙ 21 39	<b>22 14</b>	↙ 22 39
Wolhusen		21 46		22 46
Willisau		21 57		22 57
Zell		22 06		23 06
Huttwil		22 15		23 15
Langenthal		22 38		23 38
Langenthal	20 20		21 20	
Huttwil	20 43		21 43	
Zell	20 51		21 51	
Willisau	21 00		22 00	
Wolhusen	21 11		22 11	
		S7 21788	S7 21792	
<b>Wolhusen</b>	<b>21 15</b>	↘ 21 44	↘ 21 44	↘ 22 44
Entlebuch	<b>21 22</b>	↘ 21 51	↘ 21 51	↘ 22 51
Hasle LU		↘ 21 53	↘ 21 53	↘ 22 53
Schüpfheim	<b>21 30</b>	↘ 21 59	↘ 21 59	↘ 22 59
Escholzmatt	<b>21 37</b>	↘ 22 05	↘ 22 05	↘ 23 05
Wigglen		↘ 22 16	↘ 22 16	↘ 23 16
<b>Trubschachen</b> ○	<b>21 44</b>	↘ 22 23	↘ 22 23	↘ 23 22
	S2 15288	S2 15292	S2 15296	S2 15202
<b>Trubschachen</b>	<b>21 44</b>		<b>22 44</b>	<b>23 23</b>
<b>Langnau</b> <sup>3</sup> ○	<b>21 52</b>		<b>22 52</b>	<b>23 29</b>
Langnau	21 08	22 08	23 08	008
Emmenmatt	21 11	22 11	23 11	011
Signau	21 15	22 15	23 15	015
Bowil	21 17	22 17	23 17	017
Zäziwil	21 20	22 20	23 20	020
<b>Konolfingen</b> ○	21 25	22 25	23 25	025
Konolfingen	21 35	22 35	23 35	035
Thun	21 56	22 55	23 55	055
Konolfingen	21 26	22 26	23 26	026
Tägertschi	21 28	22 28	23 28	028
Worb SBB	21 32	22 32	23 32	032
Gümligen	21 38	22 38	23 38	038
O'mundigen	21 40	22 40	23 40	040
Bn Wankdorf <sup>5</sup>	21 43	22 43	23 43	043
<b>Bern</b> <sup>6</sup> ○	21 47	22 47	23 47	047

<sup>15</sup> ①-⑦ vom 9 Dez-26 Apr, 14 Aug-13 Dez; <sup>5</sup>, <sup>6</sup> vom 2 Mai-9 Aug sowie 1, 11 Mai

<sup>16</sup> ①-④, <sup>7</sup> vom 27 Apr-13 Aug ohne 1, 11 Mai

<sup>25</sup> Minimale Umsteigezeit: 5 Minuten; 7 Minuten von/nach

Verbindungen Bern-Luzern via Zofingen und Olten sowie umgekehrt siehe Felder 450, 455 und 510

Alle Züge Bern-Gümligen-Bern siehe 299

⊗ in den S-Bahn-Zügen

() S-Bahn: Nicht alle Züge, nicht alle Bhfe. Spalt 20cm. Übrige Züge oder Voranmeldung erforderlich 0800 007 102

**BLS, Bern**  
 031 327 27 27  
[www.bls.ch](http://www.bls.ch)  
**SBB** 0900 300 300 CHF 1.19/Min  
[www.sbb.ch](http://www.sbb.ch)

460 Luzern-Langnau-Bern

Gemeinhliches Reproduzieren verboten  
 Reproduction commerciale interdite  
 Riproduzione commerciale vietata



	RE 3348	S6 21600		
<b>Luzern</b> 25	23 15	01 15	Nächster: Fahrpläne siehe Felder 9801-9812; Bahn- und Verbunddienste ungültig	
Littau	23 20	02 0		
Malters	23 28	02 8		
Schachen LU	23 31	03 1		
Werthenstein	23 35	03 5		
<b>Wolhusen</b> ○	23 39	03 9		
Wolhusen	23 46			
Willisau 440 ○	23 56			
Zell 440 ○	00 4			
Huttwil 440 ○	01 3			
Langenthal 440 ○	17 0 33			
Langenthal 440	22 20			
Huttwil 440	22 43			
Zell 440	22 51			
Willisau 440	23 00			
Wolhusen ○	23 11			
	3348	21600		
<b>Wolhusen</b>	18 23 41	19 23 44	20 0 40	21 0 40
Entlebuch	23 51	23 51	0 47	0 47
Hasle LU	23 53	23 53	0 49	0 49
Schüpfheim	23 59	23 59	0 55	0 55
Escholzmatt	00 5	00 5	1 01	1 01
Wigglen	01 0	01 0	1 06	1 06
<b>Trubschachen</b> ○	18 0 14	19 0 14	20 1 13	21 1 13
<b>Trubschachen</b> ○	18 0 23	19 0 23	20 1 19	21 1 19
<b>Langnau</b> 3				
Langnau				
Emmenmatt				
Signau				
Bowil				
Zäziwil				
<b>Konolfingen</b> ○				
Konolfingen				
Thun 340 ○				
Konolfingen				
Tägertschi				
Worb SBB				
Gümligen				
Ostermundigen				
Bern Wankdorf 5				
<b>Bern</b> 6				

**17** Nächte 5/6, 6/7  
**18** Nächte 1/2-4/5, 7/1 vom 27/28 Apr-13/14 Aug ohne 1/2, 11/12 Mai  
**19** Nächte 1/2-7/1 vom 9/10 Dez-26/27 Apr, 14/15 Aug-13/14 Dez; 5/6, 6/7 vom 2/3 Mai-9/10 Aug sowie 1/2, 11/12 Mai  
**20** Nächte 7/1-6/7 vom 8/9 Dez-26/27 Apr, 14/15 Aug-12/13 Dez; 5/6, 6/7 vom 2/3 Mai-9/10 Aug sowie 11/12 Mai

**21** Nächte 7/1-4/5 vom 27/28 Apr-13/14 Aug ohne 11/12 Mai  
**25** Minimale Umsteigezeit: 5 Minuten; 7 Minuten von/nach   
 Verbindungen Bern-Luzern via Zofingen und Olten sowie umgekehrt siehe Felder 450, 455 und 510  
 Alle Züge Bern-Gümligen-Bern siehe 299

in den S-Bahn-Zügen  
 (S-Bahn: Nicht alle Züge, nicht alle Bhfe. Spalt 20cm. Übrige Züge oder Voranmeldung erforderlich ☎ 0800 007 102  
**BLS, Bern**  
 ☎ 031 327 27 27  
 www.bls.ch  
**SBB** ☎ 0900 300 300 CHF 1.19/Min  
 www.sbb.ch