




1563

**2611 Alpe Fracch (San Bernardino)-Confin Basso**  [www.fahrplanfelder.ch](http://www.fahrplanfelder.ch)


**Da metà novembre a metà aprile:  
con condizioni di neve favrevoli:**

Alpe Fracch-Confin Basso	830-1600		
4 min da  (San Bernardino Posta, 625.15, 900.80, 940.30) L 1220 m, Di 316 m, Dp 4 min	metà aprile-metà novembre 2006 servizio sospeso	<b>FFCB, San Bernardino</b> ☎ 091 822 83 83 / 822 83 85	
	<b>Seggiovìa Pan de Zucher</b> Solo per sciatori, uguale orario come la telecabina		











**2615 Arvigo-Braggio** 

2 min da  (625.25) L 891 m, Di 480 m, Dp 6 min	esercizio automatico 24 ore su 24	<b>KIABr, Arvigo</b> ☎ 091 828 10 60 / 822 99 11 Natel 079 252 26 81 Concessione cantonale
--	-----------------------------------	---

**2616 Selma-Landarenca** 

2 min da  (625.25) L 737 m, Di 362 m, Dp 5 min	esercizio automatico 24 ore su 24	<b>KISL, Selma</b> ☎ 091 828 10 76 / 822 99 11 Natel 079 252 26 81 Concessione cantonale
--	-----------------------------------	---




**2620 Locarno-Madonna del Sasso** 

	<b>11 dic 05-31 mar, 1 nov-9 dic 06</b>	<b>1 apr-31 ott</b>
Locarno-Madonna del Sasso	715-1945 ogni 30 min	700-2000 ogni 15 min, 2030, 2100,  2130,  2200,  2230,  2300,  2330,  2400
 1 mag-30 set  1 lug-31 ago	In caso di forte affluenza di viaggiatori, corse continue senza rispetto dell'orario, con soppressione delle stazioni intermedie.	<b>FLMS, Locarno</b> ☎ 091 751 11 23/24 telefax 091 752 14 63 funicolare.locarno@bluewin.ch
2 min da  (620, 630)  L 825 m, Di 173 m, Dp 6 min		

**2621 Orselina-Cardada** 

	<b>17 dic-5 mar</b>	<b>6 mar-22 ott</b>
Orselina-Cardada	 800-1800 ogni 30 min,  900-1800 ogni 30 min,  1900,  2000	 800-1800 ogni 30 min,  900-1800 ogni 30 min,  1900,  21900,  22000
 venerdì, sabato, domenica, giorni festivi, vacanze di natale e carnevale  lunedì a giovedì  1 giu-30 set tutti giorni  Marzo, Aprile, Maggio, Ottobre  venerdì, sabato, domenica, giorni festivi	 Marzo, Aprile Maggio, Ottobre lunedì-giovedì 3 min da  (2620,  ) L 2050 m, Di 945 m, Dp 6 min  <b>23 ottobre - 20 dicembre 2006 chiuso per revisioni</b>	<b>CIT, Orselina</b> ☎ 091 735 30 30 Fax 091 735 30 31 <a href="http://www.cardada.ch">www.cardada.ch</a> info@cardada.ch

**2622 Cardada-Cimetta** 

	<b>17 dic-5 mar lunedì a giovedì CHIUSA SEGGIOVIA</b>	<b>6 mar-22 ott</b>
Cardada-Cimetta	 915-1230, 1330-1700	915-1230, 1330-1700
 venerdì, sabato, domenica, giorni festivi, vacanze di natale e carnevale (8.45 se si scia)  5 min da  (2621) L 919 m, Di 314 m, Dp 5 min	<b>in caso di brutto tempo il servizio viene interrotto</b>  <b>in marzo 2006: due settimane di chiusura speciale, si prega di chiedere dettaglio delle date</b>	<b>23 ottobre - 20 dicembre chiuso per revisione</b>  <b>CIT, Orselina</b> ☎ 091 735 30 30 Fax 091 735 30 31 <a href="http://www.cardada.ch">www.cardada.ch</a> info@cardada.ch